

Cada esfuerzo cuenta

INFORME
DE GESTIÓN
ANUAL
2025



GRUPO POPULAR

Cada esfuerzo cuenta

Tu bienestar digital

Lo que hemos hecho:

Ampliamos la capacidad de nuestro NOC y fortalecimos nuestro ecosistema digital, con el objetivo de garantizar tu seguridad digital y facilitar tus gestiones bancarias.

Tu progreso empresarial y personal

Lo que hemos hecho:

Llevamos a cabo la primera edición de 'Impulso al Éxito Pyme', una experiencia creada pensando en ti, para diseñar soluciones que hagan crecer tu negocio.

CONTENIDO

Indicadores financieros **2** Informe del Consejo de Administración **6** Carta del Presidente Ejecutivo **18**

Cada esfuerzo cuenta al innovar **20** Cada esfuerzo cuenta por el desarrollo **38** Cada esfuerzo cuenta en tu crecimiento **54**

Esfuerzos que cuentan **64** Estados financieros sobre base regulada **72** Perfiles miembros del Consejo de Administración **190**

Comités del Consejo de Administración **198** Principales ejecutivos **200**



Tu tranquilidad financiera

Lo que hemos hecho:

Más de 18,000 beneficiados de la Academia Finanzas con Propósito y más de 500,000 visitas al portal web.

Tu compromiso con el planeta

Lo que hemos hecho:

Emitimos el primer tramo de nuestro bono verde, de un total de RD\$2,500 millones, para financiar proyectos de energía renovable, eficiencia energética, movilidad sostenible y economía circular.

Construir un futuro lleno de oportunidades no es solo un propósito, es una convicción, es voluntad. Queremos acompañarte en cada paso que des hacia adelante con confianza. Y recordarte que se vale soñar en grande.

Indicadores financieros

		20 25	20 24
Ingresos y beneficios (EN RD\$ MILLONES)	Ingresos totales	161,194	141,822
	Margen financiero neto	63,992	58,734
	Beneficio neto (i)	34,783	31,264
Dividendos declarados (EN RD\$ MILLONES)	Efectivo	13,996	12,349
	Acciones comunes	14,707	11,603
	Total	28,703	23,952
Indicadores financieros (i)	Retorno sobre activos	3.28%	3.31%
	Rentabilidad del patrimonio	17.83%	18.56%
	Patrimonio sobre activos	18.63%	18.13%
	Fondos disponibles a depósitos	21.21%	22.25%

(i) Incluye interés minoritario

		20 25	20 24
Balance al final del año (EN RD\$ MILLONES)	Total activos	1,119,480	1,002,513
	Total depósitos	777,522	702,595
	Cartera de créditos neta	656,800	604,082
	Fondos disponibles	164,930	156,325
	Capital pagado	147,825	128,850
	Patrimonio neto (i)	208,516	181,728
	Depósitos a la vista	188,723	172,432
	Depósitos de ahorro	297,138	274,051
	Depósitos a plazo	291,661	256,112
Balance al final del año	Acciones comunes	480,858,807	442,908,710
	Número de accionistas	14,255	13,868
	Número promedio de empleados	10,188	9,942

A high-speed train, likely a TGV, is shown at a station platform. The train is white with a blue stripe and a red nose. The platform is visible in the foreground, and the train is moving towards the right. The text "Porque ustedes son lo que más nos importa" is overlaid on the top left of the image.

Porque ustedes son
lo que más nos importa



Para eso estamos aquí como entidad financiera: para acompañarlos, para impulsar sus proyectos familiares y personales, para ayudarlos a alcanzar lo que más valoran. Porque en el Grupo Popular, para todo lo que aspiras y todo lo que quieres lograr, cada esfuerzo cuenta.

Informe del Consejo de Administración

Señoras y señores accionistas:

En nombre del Consejo de Administración de Grupo Popular, S.A., es un honor presentar a la Asamblea General Extraordinaria - Ordinaria Anual de Accionistas el Informe de Gestión correspondiente al período entre el 1 de enero y el 31 de diciembre de 2025, en cumplimiento del artículo 58 de nuestros Estatutos Sociales y de las disposiciones de la Ley General de Sociedades Comerciales y Empresas Individuales de Responsabilidad Limitada No. 479-08, modificada por la Ley No. 31-11.

Durante el último año, el Grupo Popular y sus empresas filiales registraron desempeños sobresalientes, guiados por una estrategia coherente orientada a la innovación, la sostenibilidad y la generación de valor a largo plazo. Estos principios, que históricamente han definido nuestro accionar, se reafirmaron como pilares de nuestra gestión.

En este período, renovamos nuestro compromiso de contribuir activamente al desarrollo nacional, promoviendo el bienestar social y fomentando el crecimiento económico. La apuesta constante por la innovación y la eficiencia nos ha permitido acelerar la transformación del ecosistema financiero del país, al tiempo que fortalecimos nuestras capacidades digitales para brindar soluciones cada vez más accesibles, ágiles e inclusivas.

De esta forma, el Grupo Popular ratifica su vocación de liderazgo responsable, sustentada en la innovación, la sostenibilidad y su firme compromiso con el progreso y el bienestar de la sociedad.

ENTORNO ECONÓMICO

La economía dominicana moderó su ritmo de crecimiento, al situarse en 2.1%, reflejando la capacidad del país para mantener la estabilidad macroeconómica en un entorno internacional marcado por elevados niveles de incertidumbre.

A pesar de las tensiones derivadas de los conflictos geopolíticos y de los ajustes en las políticas comerciales internacionales, especialmente en Estados Unidos, la economía dominicana mostró una notable capacidad de adaptación. Este desempeño fue impulsado principalmente por los sectores de Servicios Financieros, Transporte, Agropecuario y Minería, que contribuyeron a mitigar los efectos del entorno externo.

El Grupo Popular ratifica su vocación de liderazgo responsable, sustentada en la innovación, la sostenibilidad y su firme compromiso con el progreso y el bienestar de la sociedad.



Manuel A. Grullón
PRESIDENTE DEL CONSEJO DE ADMINISTRACIÓN

Del mismo modo, el entorno internacional adverso no impidió que el país mantuviera un elevado flujo de generación de divisas, estimado en torno a los US\$46,000 millones para el cierre de año, a través de las exportaciones, turismo, remesas y la inversión extranjera directa. Este buen resultado contribuyó a que las Reservas Internacionales Netas (RIN) se situaran en US\$14,686.7 millones, equivalentes a aproximadamente el 11% del PIB, nivel que cubre unos cinco meses de importación. Esta fortaleza en la disponibilidad de divisas contribuyó a la estabilidad relativa del tipo de cambio, el cual registró una depreciación interanual en el mes de diciembre de 4.4% en el mercado spot.

En relación con la inflación, al cierre del año se situó en 4.95%, manteniéndose dentro del rango meta de $4.0\% \pm 1.0\%$ por treinta y dos meses consecutivos. Aunque algunos sectores, como alimentos y bebidas no alcohólicas, registraron incrementos asociados a fenómenos atmosféricos en el último trimestre del año, el comportamiento general de los precios refleja la efectividad de la política monetaria. Se espera que para 2026 la inflación se mantenga dentro del rango meta.

Felipe Vicini Llubes
VICEPRESIDENTE DEL CONSEJO
DE ADMINISTRACIÓN

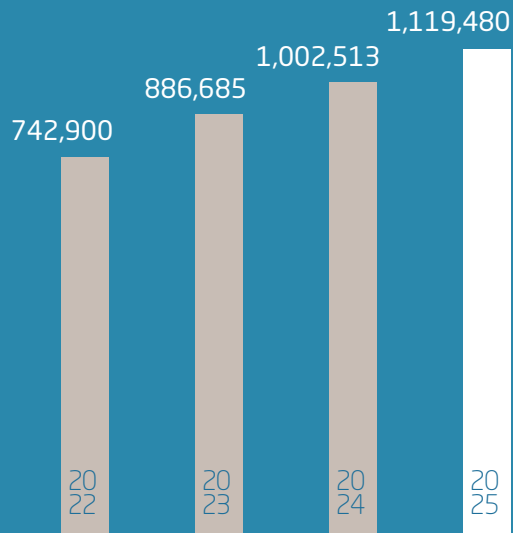


Andrés E. Bobadilla
SECRETARIO DEL CONSEJO
DE ADMINISTRACIÓN



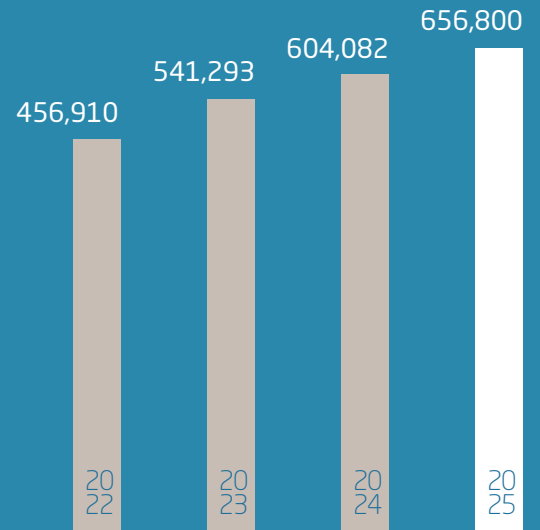
TOTAL DE ACTIVOS

Millones de pesos



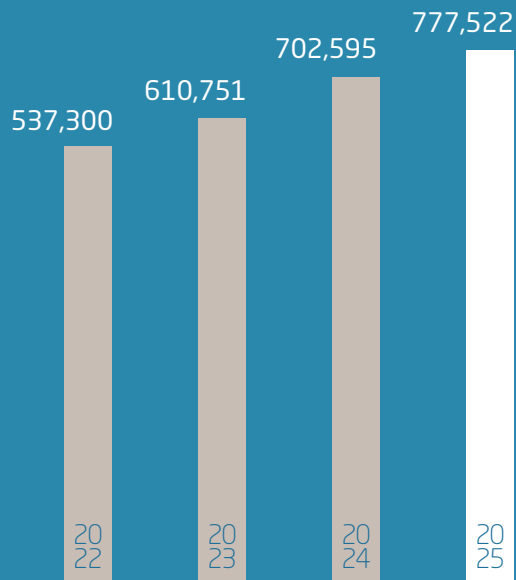
CARTERA DE CRÉDITOS NETA

Millones de pesos



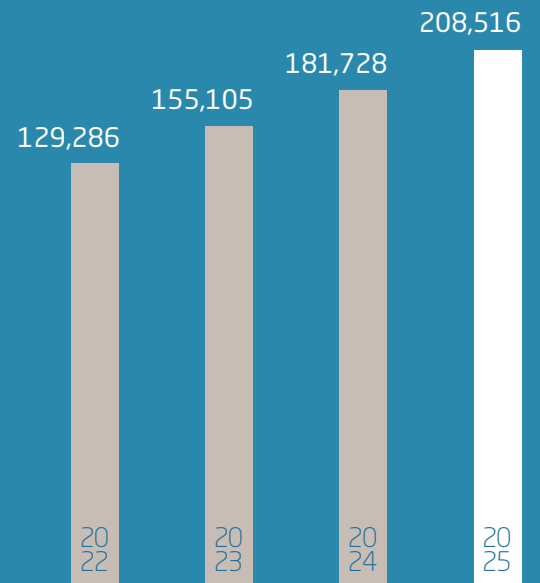
TOTAL DE DEPÓSITOS

Millones de pesos



PATRIMONIO

Millones de pesos



El sector financiero mantuvo un desempeño favorable no obstante la desaceleración económica. La cartera de créditos de la banca múltiple en moneda nacional creció un 7.2% al cierre de 2025, apoyado en las medidas de expansión adoptadas por la autoridad monetaria como la liberación de encaje legal, las facilidades de liquidez rápida (FLR) y la reducción de la tasa de política monetaria.

Para 2026, se espera una recuperación gradual de la actividad económica, sustentada principalmente por la flexibilización de las condiciones monetarias internacionales, los efectos de las medidas expansivas adoptadas en el ámbito local y la mayor inversión pública, para un crecimiento económico estimado para el año cercano al 4.0%.

PLAN ESTRATÉGICO DE GRUPO POPULAR Y VISIÓN DE FUTURO

Con la mirada puesta en el futuro y en la transformación de los modelos de negocio a nivel global, el Grupo Popular ha definido una nueva hoja de ruta estratégica orientada a fortalecer su capacidad de crecimiento sostenible en el largo plazo.

Este plan se sustenta en tres principios fundamentales: la diversificación inteligente de sus fuentes de crecimiento, el posicionamiento estratégico en ecosistemas de alto potencial y una rigurosa disciplina de capital con visión intergeneracional.

A. Alejandro Santelises
MIEMBRO

Adriano Bordas
MIEMBRO

Alex Pimentel M.
MIEMBRO



Esta hoja de ruta permite al Grupo Popular profundizar su proceso de toma de decisiones bajo criterios de prudencia y responsabilidad, generando con ello un legado llamado a crear valor sostenido y contribuir al desarrollo del país.

SOBRE LAS FILIALES

Distinguidos assembleístas, es un placer informarles que el Banco Popular Dominicano cerró el ejercicio con activos totales por valor de RD\$929,748 millones, reflejando un crecimiento de 9.4% respecto al período anterior. La cartera de préstamos neta alcanzó un balance de RD\$579,145 millones, con un incremento de RD\$42,134 millones. Los depósitos totales ascendieron a RD\$702,933 millones, para un aumento de RD\$57,239 millones, equivalente a 8.9%.

Las utilidades brutas ascendieron a RD\$37,822 millones. Luego de descontar el Impuesto Sobre la Renta por RD\$8,085 millones, las utilidades netas totalizaron RD\$29,737 millones. Por su parte, la Administradora de Fondos de Pensiones Popular (AFP Popular) cerró el año con 1.6 millones de afiliados y 711,899 cotizantes, alcanzando participaciones de mercado de 32.5% y 33.4%, respectivamente. Los fondos administrados totalizaron RD\$428,450MM, equivalentes a una participación de mercado de 33.6%.

Christopher Paniagua
MIEMBRO

Cynthia T. Vega Guerra
MIEMBRO

Erich Schumann
MIEMBRO



Los activos totales consolidados del Grupo Popular y sus empresas filiales ascendieron a RD\$1,119,480 millones, lo que representa un crecimiento de 11.7% respecto a 2024.

José Armando Bermúdez Madera
MIEMBRO

Manuel E. Jiménez F.
MIEMBRO



AFP Popular registró utilidades brutas por RD\$2,550 millones, que resultaron en utilidades netas de RD\$2,002 millones tras el pago de impuestos.

La marca AZUL, de Servicios Digitales Popular, continuó su crecimiento, registrando un incremento de 23.3% en facturación y alcanzó 223.4 millones de transacciones procesadas, consolidando su proceso de transformación digital.

AVANCE otorgó 5,758 facilidades crediticias, lo que representa un crecimiento de 14.2% en comparación con el año anterior.

En el mercado de valores, Inversiones Popular alcanzó utilidades netas por RD\$924 millones y su portafolio de inversión creció 35% respecto a 2024, manteniéndose entre los principales puestos de bolsa del país.

La Administradora de Fondos de Inversión Popular (AFI Popular) cerró el ejercicio con activos administrados por RD\$45,000 millones, para un crecimiento de 28%. Sus utilidades netas ascendieron a RD\$608 millones.

Fiduciaria Popular registró un crecimiento de 24.4% en activos totales, alcanzando más de RD\$972 millones, y sumó 49 nuevos contratos, gestionando actualmente 426 patrimonios autónomos.

Manuel E. Tavares S.
MIEMBRO

Manuel Grullón Hernández
MIEMBRO

Marcial M. Najri C
MIEMBRO



Popular Bank Ltd, con licencia bancaria internacional en Panamá, continuó mostrando un firme desempeño, con activos totales de US\$1,786 millones y utilidades de US\$51.4 millones.

Qik Banco Digital, el primer banco 100% digital del país, prosiguió su expansión, alcanzando más de 800,000 clientes capturados y activos por RD\$12,764 millones, para un incremento de 66.1%. Asimismo, se consolidó como uno de los principales emisores de tarjetas de crédito, con 105,901 aprobaciones y más de 12 millones de transacciones.

La filial GCS International mantuvo su liderazgo en tecnología financiera. Su plataforma tPago registró 138,000 nuevos afiliados y 18.9 millones de transacciones, mientras que la red de subagentes bancarios Mi Punto alcanzó 5.6 millones de transacciones y una cobertura de 1,130 comercios a nivel nacional.

La Fundación Popular siguió impulsando iniciativas de impacto social y educativo, destacándose el fortalecimiento de sus programas de sostenibilidad y formación.

RESULTADOS FINANCIEROS

Estimados accionistas, al cierre del ejercicio social del año 2025, los activos totales consolidados del Grupo Popular y sus empresas filiales ascendieron a RD\$1,119,480 millones, lo que representa un crecimiento de 11.7%.

La cartera de préstamos neta consolidada alcanzó RD\$656,800 millones, para un incremento de RD\$52,718 millones, mientras que los depósitos totales consolidados se situaron en RD\$777,522 millones.

Pedro G. Brache Álvarez
MIEMBRO

Dolores Pozo Perelló
MIEMBRO



Los fondos patrimoniales alcanzaron RD\$208,516 millones, reflejando un crecimiento de RD\$26,788 millones.

Como resultado de las actividades desarrolladas durante el período, el Grupo Popular obtuvo utilidades brutas consolidadas por RD\$46,067 millones, que resultaron en utilidades netas consolidadas de RD\$34,783 millones, luego del pago de RD\$11,284 millones por concepto de Impuesto sobre la Renta.

Distinguidos assembleístas, confiamos en que este informe merezca su aprobación. Agradecemos sinceramente su respaldo y esperamos seguir contando con su apoyo a la gestión realizada, en beneficio de nuestros clientes, de ustedes como accionistas y del país, por lo cual les solicitamos el correspondiente descargo a nuestras actuaciones.

Muchas gracias.

Manuel A. Grullón

PRESIDENTE DEL CONSEJO DE ADMINISTRACIÓN DE GRUPO POPULAR

René Grullón Finet
MIEMBRO

Práxedes Joaquín Castillo Báez
MIEMBRO

María Jesús Fernández de Schad
MIEMBRO



Carta del Presidente Ejecutivo

Señores accionistas:

Me complace dirigirme a ustedes para presentarles el Informe de Gestión Anual del Grupo Popular correspondiente al año 2025, un documento que recoge los avances, resultados y esfuerzos que, como organización, hemos desarrollado a lo largo del año y en el que reafirmamos, con convicción y sentido de propósito, nuestro compromiso con el desarrollo sostenible de la República Dominicana y el bienestar de las personas a quienes servimos.

Durante este período, nuestras empresas filiales, tanto en el ámbito local como internacional, continuaron avanzando con determinación en la ejecución de estrategias orientadas a la innovación, la sostenibilidad y la creación de valor a largo plazo. Este enfoque nos ha permitido seguir fortaleciendo nuestro posicionamiento como grupo líder en servicios financieros, en un entorno dinámico y cada vez más exigente.

Los resultados alcanzados evidencian un desempeño robusto, sustentado en la confianza de nuestros clientes, la disciplina de nuestra gestión y el fortalecimiento continuo de nuestras capacidades tecnológicas y operativas. Y, sobre todo, reflejan la entrega de un equipo humano comprometido con la excelencia y guiado por los valores que han definido históricamente a nuestra organización.

Hemos seguido impulsando nuestra evolución digital como una palanca clave de crecimiento, abriendo nuevas oportunidades y mejorando de forma constante la experiencia de quienes confían en nosotros, porque entendemos que la innovación no es un fin en sí mismo, sino una oportunidad para mejorar la vida de nuestros clientes, potenciar la competitividad del país y abrir nuevas avenidas de crecimiento sostenible.

A lo largo del año, nuestras filiales han sido nuevamente reconocidas en los mercados locales e internacionales, reflejo de la calidad de su propuesta de valor, su firme gobierno corporativo y el compromiso de sus equipos humanos.

Asimismo, la sostenibilidad siguió guiando nuestras decisiones estratégicas. Como grupo empresarial con vocación de largo plazo, creemos firmemente que nuestro éxito está inseparablemente vinculado al progreso social y ambiental del país. Por tal razón, en 2025 reafirmamos nuestro enfoque sostenible, promoviendo iniciativas que contribuyen al desarrollo económico, social y ambiental de la sociedad.


Este informe presenta los principales hitos de nuestra gestión, junto con los indicadores que respaldan nuestro desempeño y los estados financieros consolidados del Grupo Popular, debidamente avalados por auditores internos y externos.

Miramos hacia el futuro con una clara vocación de continuidad y optimismo, conscientes de los desafíos de un entorno global cambiante, pero también de las oportunidades que tenemos para seguir contribuyendo a una economía más dinámica, inclusiva y resiliente, como uno de los principales grupos empresariales de la República Dominicana.

Para ello, nuestro Consejo de Administración aprobó en 2025 un nuevo plan estratégico para el Grupo Popular, que mantendrá nuestro enfoque en atender las necesidades de los clientes, fortalecerá nuestras operaciones y generará valor sostenible para todos nuestros grupos de interés, siempre con apego a los más altos estándares de ética e integridad que nos caracterizan.

Apreciados accionistas, agradecemos profundamente la confianza y el apoyo que ustedes depositan en nuestra organización. Ese respaldo nos inspira a seguir liderando con responsabilidad, con visión y con un compromiso inquebrantable con el país y con su gente.

Atentamente,



René Grullón F.
PRESIDENTE EJECUTIVO



Como grupo empresarial con vocación de largo plazo, creemos firmemente que nuestro éxito está inseparablemente vinculado al progreso social y ambiental del país. Por tal razón, en 2025 reafirmamos nuestro enfoque sostenible, promoviendo iniciativas que contribuyen al desarrollo económico, social y ambiental de la sociedad.

René Grullón F.
PRESIDENTE EJECUTIVO GRUPO POPULAR

Cada esfuerzo cuenta al

INNOVAR

para
facilitar
tu vida





En el Grupo Popular, la innovación es un compromiso continuo: cada avance digital abre oportunidades y cada solución creada impulsa el progreso real de quienes confían en nosotros. Así fortalecemos el camino de nuestros clientes, con tecnología que inspira, acompaña y transforma.

DEL LADO DE LA EXCELENCIA A NIVEL DIGITAL

La transformación digital continúa siendo un pilar estratégico para Grupo Popular y sus empresas filiales. La optimización constante de nuestros servicios y plataformas nos ha permitido fortalecer la eficiencia operativa, simplificar procesos y elevar la calidad de la experiencia que ofrecemos a nuestros clientes. Este compromiso se traduce en una apuesta permanente por tecnologías avanzadas, seguras y accesibles, diseñadas para acompañar a nuestros usuarios en cada etapa de su relación con nuestras filiales.



Más de **1.2 millones** de usuarios de Internet Banking

CANALES DIGITALES

Más de **1.8 millones** de clientes activos en canales digitales





Más de **138 millones de transacciones** realizadas a través de canales digitales, **3.9 millones más que en 2024**

Más de **100 millones** de estas transacciones fueron a través de la **App Popular**

Más de **13 millones** de transacciones con billeteras **Apple Pay** y **Google Pay**



Este dinamismo tecnológico se refleja en una participación creciente de los clientes que utilizan de forma cada vez más intensiva las plataformas digitales de Banco Popular Dominicano en su gestión financiera cotidiana.



DINAMISMO EN EL ECOSISTEMA DE PAGOS DIGITALES

Nuestra filial Qik, primer neobanco de la República Dominicana, continuó ampliando el uso de sus medios de pago digitales, impulsando soluciones seguras, interoperables y de uso inmediato, integradas a plataformas globales.

Más de **105,000** tarjetas de crédito aprobadas

Más de **12 millones** de transacciones con tarjetas de crédito

Más de **RD\$16,404 millones** en consumos con tarjetas de crédito

Más de **118,000** tarjetas de débito activas

QIK, PRIMER NEOBANCO DE LA REPÚBLICA DOMINICANA

Más de **RD\$3,595 millones** en consumos con tarjetas de débito

Más de **1.8 millones** de transacciones en billeteras digitales

Más de **RD\$2,509 millones** transaccionados en billeteras digitales



FORTALECIMIENTO DE LA PROPUESTA DE VALOR DIGITAL



En 2025, Qik robusteció su propuesta de valor mediante la ampliación de capacidades digitales y el incremento en la adopción de sus productos, consolidando su posición en el ecosistema financiero digital.

MÁS DE **863,000**
CLIENTES ADQUIRIDOS
DESDE SU SALIDA AL
MERCADO

MÁS DE **368,000**
CLIENTES ACTIVOS

MÁS DE **10.4**
MILLONES DE VISITAS
EN QIK.DO

PROPUESTA DE VALOR DIGITAL

MÁS DE **966,000**
SOLICITUDES DE
PRODUCTOS

MÁS DE **RD\$972**
MILLONES EN CONSUMOS
CON LA TARJETA QIK PRO

MÁS DE **293,000**
TRANSACCIONES CON
LA TARJETA QIK PRO



CERCANÍA QUE EVOLUCIONA CON CADA GENERACIÓN

A lo largo del pasado ejercicio social, AFP Popular continuó transformando la forma en que se relaciona con sus afiliados, integrando tecnología, analítica y cercanía humana para ofrecer una experiencia más ágil, personalizada y accesible.

La digitalización de procesos se consolidó como un habilitador clave, permitiendo simplificar gestiones, optimizar tiempos de respuesta y facilitar el acceso a los servicios sin importar la etapa de vida del cliente. Este avance no solo fortaleció la eficiencia operativa, sino que también permitió mejorar la experiencia en cada interacción, apoyado en herramientas que amplían la capacidad de atención y en modelos analíticos que anticipan necesidades.

A la par, la filial continuó fortaleciendo sus canales de contacto, gestionando de manera eficiente miles de interacciones y consolidando una propuesta de servicio basada en la cercanía, la empatía y la confianza.

61,979

descargas de la
App AFP Popular
en 2025


192,881

vinculaciones
acumuladas a la
App AFP Popular

14,522

personas alcanzadas
a través de talleres
virtuales y presenciales

TECNOLOGÍA PARA EL DÍA A DÍA



Durante 2025 tPago, el producto insignia de GCS Systems, mantuvo su posición como una de las plataformas de pagos móviles más utilizadas en el país, gracias a su propuesta de valor integral y facilidad de uso.

GENERÓ INGRESOS SUPERIORES A
RD\$619 MILLONES

DURANTE 2025 TPAGO

SUMÓ **138,000**
NUEVOS AFILIADOS

PROCESÓ **18.9** MILLONES
DE TRANSACCIONES AL CIERRE DEL AÑO



SERVICIOS DIGITALES POPULAR



AZUL, la marca comercial de Servicios Digitales Popular, continuó consolidando su liderazgo en la transformación digital del sistema financiero nacional, posicionándose como un aliado estratégico para comercios de todos los tamaños. Su propuesta de valor, basada en soluciones de pago ágiles, seguras y adaptadas a las nuevas tendencias de consumo, ha permitido fortalecer la aceptación de pagos electrónicos y dinamizar la actividad comercial en todo el país. Durante 2025, este desempeño se reflejó en resultados que evidencian la creciente confianza de los usuarios y la expansión sostenida de su red:

45,270

localidades afiliadas, ampliando su alcance a nivel nacional

61,992

terminales de pago instaladas, fortaleciendo la infraestructura de pagos electrónicos

INNOVACIÓN AL SERVICIO DE LOS COMERCIOS


223.4 millones de transacciones procesadas, un crecimiento del 17.3%

Incremento de **13.6%** en facturación

Aumento de **23.3%** en la facturación del comercio electrónico

Estos logros reflejan una plataforma en constante evolución, que responde de manera efectiva a los cambios en los hábitos de consumo y al crecimiento del comercio digital.





5,758
avances
realizados

RD\$7,191.3
millones
desembolsados

Crecimiento
de **14.2%**
respecto al
año anterior

AVANCES QUE ACOMPAÑAN



Por su parte AVANCE, parte también de Servicios Digitales Popular, continuó fortaleciendo su posicionamiento como una solución de liquidez inmediata, diseñada para ofrecer a los comercios que cobran con tarjetas acceso rápido y confiable a recursos financieros en momentos clave.

A lo largo del pasado ejercicio social, la solución mantuvo su crecimiento sostenido, evidenciando su relevancia dentro del ecosistema financiero del Grupo Popular y la importancia de contar con herramientas financieras flexibles, que acompañen a los clientes en su día a día y contribuyan a una gestión más eficiente de sus necesidades de liquidez.

FILIALES DEL MERCADO DE VALORES INVERSIONES POPULAR



En 2025, Inversiones Popular fortaleció su posicionamiento en el mercado de valores dominicano, apoyada en una gestión prudente del riesgo, una ejecución comercial disciplinada y la diversificación de sus ingresos.

Utilidades netas de
RD\$924 millones,
con un crecimiento
interanual de 11%

Portafolio de inversión
de **RD\$47,000**
millones, con un
crecimiento de 35%

Cartera en custodia de
RD\$106,000 millones,
consolidando la confianza de
los inversionistas

DESEMPEÑO ROBUSTO Y EVOLUCIÓN DEL MODELO DE INVERSIÓN

En el ámbito institucional, la entidad fortaleció sus capacidades operativas y de control, alineadas con las mejores prácticas, así como su cultura de cumplimiento y gestión de riesgos.

Asimismo, avanzó en su transformación digital con el lanzamiento de su aplicación móvil de inversiones, que permite gestionar el portafolio, acceder a información de mercado y recibir asesoría en un entorno ágil y seguro.

AFI POPULAR

El pasado año AFI Popular registró un desempeño excepcional, consolidándose como uno de los principales actores del mercado de fondos de inversión.



UTILIDADES NETAS DE **RD\$608** MILLONES,
LO QUE REPRESENTA UN CRECIMIENTO DE 138%

CRECIMIENTO ACELERADO Y LIDERAZGO EN RENTABILIDAD

ACTIVOS BAJO ADMINISTRACIÓN POR **RD\$45,000** MILLONES,
PARA UN INCREMENTO DE 28% RESPECTO AL AÑO ANTERIOR

La gestión de sus fondos mostró un firme desempeño, con hitos como el Fondo Cerrado de Desarrollo de Sociedades Popular, que alcanzó una rentabilidad de 15.99%, y el Fondo de Inversión Abierto Liquidez Popular, con 10.93%, líder en su categoría.

Los fondos abiertos duplicaron su patrimonio hasta RD\$13,993 millones y ampliaron su base de aportantes. A la par, la entidad avanzó en la estructuración de nuevos fondos, incluyendo iniciativas vinculadas al desarrollo turístico, reforzando su aporte al crecimiento económico del país.



FIDUCIARIA POPULAR



Fiduciaria Popular reafirmó durante el pasado ejercicio su posición como la principal fiduciaria del país.

OBTUVO BENEFICIOS DE **RD\$206**
MILLONES, CON UN CRECIMIENTO DE 5%

EFICIENCIA OPERATIVA Y CONSOLIDACIÓN DEL LIDERAZGO

REGISTRÓ UNA MEJORA DEL MARGEN OPERATIVO DE **21%** CONSOLIDÁNDOSE COMO LA FIDUCIARIA MÁS EFICIENTE DEL MERCADO

Durante el año, la entidad continuó impulsando su proceso de transformación, incorporando nuevos procesos a su sistema de firma digital y fortaleciendo su plataforma tecnológica, con el objetivo de ofrecer un servicio más ágil y eficiente. Avanzó también en la ampliación y modernización de sus espacios de atención, reforzando su enfoque en la experiencia del cliente.





POPULAR BANK CONSOLIDANDO EL CRECIMIENTO INTERNACIONAL



Con 42 años de trayectoria, Popular Bank Ltd., nuestra filial con licencia bancaria internacional en Panamá, cerró 2025 como el mejor año de generación de ingresos de su historia, destacándose por sus niveles de rentabilidad y la solidez de sus operaciones.

Utilidades netas de **US\$51**

millones, superando en US\$8.5 millones el resultado del año anterior

Activos totales por
US\$1,786
millones

Patrimonio total de **US\$474**

millones, lo que representa un crecimiento de 12.8 % respecto al cierre del año anterior

Depósitos de clientes por
US\$1,263
millones

PROTECCIÓN QUE GENERA CONFIANZA



La seguridad de la información es un pilar fundamental que garantiza la confianza de nuestros clientes, colaboradores y aliados.

El año pasado continuamos robusteciendo nuestras capacidades de monitoreo y prevención en ciberseguridad, asegurando la integridad de nuestros sistemas y la protección de la información en un entorno digital cada vez más sofisticado.

Como parte de nuestra gestión operativa, la labor de monitoreo permanente de nuestros sistemas tecnológicos aumentó nuestra capacidad de detección y respuesta ante posibles amenazas.



PROMEDIO DE **38,000** EVENTOS
MONITOREADOS POR SEGUNDO, CON PICOS
DE HASTA **40,000** EVENTOS POR SEGUNDO

SEGURIDAD DE LA INFORMACIÓN

MÁS DE **3,283** MILLONES
DE EVENTOS MONITOREADOS
DIARIAMENTE

PREVENCIÓN DEL FRAUDE DIGITAL

En el ámbito de la prevención del fraude digital, hemos dado pasos importantes en los últimos años que han rendido frutos. Entre 2024 y 2025, nuestra filial Banco Popular redujo significativamente su participación en el fraude ocasionado contra los bancos múltiples del sistema financiero a nivel nacional, al pasar de 0.91% a 0.28%, lo que apenas representa un monto de RD\$800,000.



AUTOFERIA POPULAR

En 2025 celebramos la trigésima edición de la Autoferia Popular, un evento emblemático que reafirma nuestro compromiso con la movilidad, el desarrollo económico y la sostenibilidad. Esta plataforma permitió a miles de clientes acceder a soluciones de financiamiento adaptadas a sus necesidades, incluyendo préstamos verdes Hazte Eco para vehículos híbridos y eléctricos, así como Leasing Popular para pymes, empresas y profesionales.



RD\$19,000

MILLONES EN SOLICITUDES
DE PRÉSTAMOS

9,600


VEHÍCULOS NUEVOS
ENTREGADOS

LO MEJOR PASA EN EL CAMINO

FINANCIAMIENTOS
POR UN MONTO DE

RD\$7,000 MILLONES





La oferta incluyó un amplio inventario de vehículos sostenibles, con 76 modelos híbridos y 65 eléctricos, fortaleciendo la apuesta del Banco Popular por una movilidad más responsable.

MÁS DE **RD\$650** MILLONES DESTINADOS A VEHÍCULOS HÍBRIDOS Y ELÉCTRICOS



32 CONCESIONARIOS Y MÁS DE **250** DISTRIBUIDORES Y DEALERS PARTICIPANTES



PRÉSTAMOS QUE ABREN PUERTAS

Banco Popular:

Préstamos hipotecarios:
RD\$82,517 millones

Préstamos para vehículos:
RD\$18,818 millones

Préstamos Eco:
RD\$391 millones

Préstamos personales:
RD\$60,499 millones

QIK:

RD\$3,611 millones desembolsados

30,353 préstamos aprobados





REAFIRMANDO NUESTRO LIDERAZGO EN EL SECTOR TURÍSTICO



En el marco de la 46ª Feria Internacional de Turismo (FITUR), a inicios de este año 2026, el Banco Popular reafirmó su liderazgo como principal aliado financiero del sector turístico dominicano. Su participación estuvo orientada a impulsar nuevas inversiones, fortalecer proyectos estratégicos y continuar posicionando al país como un destino de referencia a nivel internacional.

NEGOCIACIONES ESTIMADAS EN **US\$6,200** MILLONES PARA **36** NUEVOS PROYECTOS TURÍSTICOS EN DESARROLLO

POTENCIALES FINANCIAMIENTO POR **US\$3,100** MILLONES EN FINANCIAMIENTO

SIGNIFICARÍA LA CONSTRUCCIÓN DE **14,000** HABITACIONES HOTELERAS Y LA RENOVACIÓN DE INFRAESTRUCTURAS ESTRATÉGICAS



Como parte de este evento, celebramos nuestra tradicional cena de gala en la Galería de Cristal del Palacio de Cibeles, reuniendo a hoteleros, inversionistas y representantes de la delegación oficial dominicana, en un espacio de relacionamiento clave para el fortalecimiento del sector.



Cada esfuerzo cuenta por el

DESAROLLO

sostenible
de nuestro
país

Tu crecimiento nos inspira a seguir promoviendo un futuro sostenible. Trabajamos para que cada paso que das hacia adelante también contribuya al bienestar de las comunidades y al cuidado del medioambiente. A través de soluciones financieras responsables, inversiones verdes y una gestión comprometida con la sostenibilidad, te acompañamos en la construcción de un progreso que perdure y beneficie a todos.



SOSTENIBILIDAD CON IMPACTO

La sostenibilidad es un eje transversal de nuestra estrategia institucional y de negocios, y una expresión concreta de nuestro compromiso con el desarrollo responsable del país. Hace un año, el Banco Popular emitió el primer tramo de su bono verde, pionero en el sistema financiero nacional, marcando un hito que nos consolida como una entidad líder en el impulso de iniciativas orientadas a la generación de energía limpia y al financiamiento sostenible.



US\$113.8 millones en
financiamiento para proyectos de
generación de energía renovable

ENERGÍA LIMPIA


59 oficinas y **35** parqueos
con paneles solares





13,100 paneles solares
en la red de oficinas del Banco
Popular al cierre de 2025

4,553 MWH
de energía limpia
generada en total



Capacidad de
3.8 MW instalados

Por su parte, AFP Popular logró inversiones en proyectos como Manzanillo y el parque fotovoltaico Pedro Corto, contribuyendo al desarrollo de la infraestructura energética nacional. A través de estas inversiones, la filial reafirmó el compromiso de la organización con la diversificación y el fortalecimiento de sectores fundamentales para la economía dominicana. Nuestro compromiso con la energía sostenible no solo abarca el financiamiento de proyectos, sino que se extiende a la forma en que operamos y gestionamos nuestra infraestructura. En ese sentido, avanzamos en la incorporación de soluciones de energía renovable en nuestras oficinas y espacios de atención al cliente, integrando prácticas sostenibles en sucursales y parqueos que reflejan cómo la sostenibilidad se traduce en acciones concretas con beneficios ambientales y sociales tangibles.

ACOMPañAMIENTO A EMPRESAS EN SU CAMINO HACIA LA SOSTENIBILIDAD



En 2025 el Banco Popular impartió el curso “Finanzas Sostenibles y Criterios ASG”, un espacio diseñado para que los clientes empresariales adquirieran conocimientos sobre la integración de los criterios ambientales, sociales y de gobernanza en la toma de decisiones de sus organizaciones.

La iniciativa contó con la participación de aproximadamente 60 ejecutivos y representantes de empresas clientes del banco. Su objetivo principal fue acompañar a los participantes en el proceso de incorporar prácticas responsables y sostenibles en sus modelos de negocio, fortaleciendo así su competitividad y resiliencia en el mercado.



ESPACIOS QUE PROMUEVEN EL BIENESTAR COLECTIVO



Asumimos el compromiso de contribuir al desarrollo de la sociedad dominicana mediante la mejora de espacios recreativos destinados al encuentro, la convivencia y el bienestar de las comunidades. En este sentido, el Banco Popular revalidó la alianza con el Ayuntamiento del Distrito Nacional, el Ministerio de Industria, Comercio y MIPYMES, junto a la primera dama, Raquel Arbaje, con el objetivo de recuperar y embellecer parques urbanos en distintos sectores del país y ofrecer entornos más seguros, accesibles y agradables para la población.

19 parques remozados desde el inicio de esta iniciativa en 2021 hasta el cierre de 2025

Inversión total de
RD\$357,924,281
desde 2021

Más de **11,000** familias beneficiadas, equivalente a **366,578** personas

RD\$20 millones destinados a trabajos de mantenimiento en 2025



FUNDACIÓN POPULAR, INICIATIVAS QUE TRANSFORMAN COMUNIDADES Y ECOSISTEMAS



Protección de un recurso vital

En 2025, la Fundación Popular continuó impulsando soluciones de saneamiento rural a través de la consolidación de sistemas de humedales artificiales en cuencas estratégicas. El humedal del sector San José, en Jarabacoa, con capacidad para tratar 225 m³ diarios de aguas residuales, benefició directamente a más de 900 personas, mientras que el sistema en Las Piedras, en fase final, permitirá tratar 148 m³ diarios, impactando a 128 personas. Estas soluciones han demostrado alta efectividad, con reducciones superiores al 90% en sólidos suspendidos y más del 99% en coliformes fecales, contribuyendo a mejorar la calidad del agua y las condiciones sanitarias en las comunidades.

Salud materna y neonatal

La Fundación Popular fortaleció su compromiso con la salud materno-infantil en 2025 mediante la mejora de infraestructura y capacidades en la red pública hospitalaria. Se destacó el remozamiento de la Maternidad Doña Renée Klang de Guzmán, con una inversión de RD\$31 millones, así como la entrega de equipos al Hospital Universitario Maternidad Nuestra Señora de la Altagracia por cerca de RD\$7.5 millones.



Estas acciones forman parte de un programa que impacta más de 100,000 consultas anuales y ha contribuido a reducciones de muertes maternas en un 62% y 79% en mortalidad neonatal en centros clave.

Desarrollo comunitario en Loma de Blanco

En Loma de Blanco, desde la Fundación Popular continuamos consolidando un modelo integral de desarrollo rural sostenible, con avances en formación, productividad e infraestructura comunitaria.

Durante 2025, se inauguró el Centro de Formación Integral Río Yuna y se fortalecieron cadenas productivas locales, destacando la producción de 110,000 plantas de café y 25,000 de naranja agria.

Asimismo, se logró un incremento en la comercialización de café de 220 a 350 quintales y el flujo de visitantes al complejo ecoturístico aumentó de 235 a 315, reflejando el dinamismo económico del territorio.



ACCIONES QUE CUIDAN EL PLANETA

En 2025, reforzamos nuestras acciones orientadas a la conservación del medioambiente mediante jornadas de reforestación alineadas con el Plan Sierra, una de las iniciativas de restauración ambiental y preservación de fuentes de agua más importantes del país, en la cual nuestros voluntarios colaboran desde hace más de dos décadas.



5 jornadas de reforestación realizadas en 2025

33,185 árboles sembrados en distintas zonas del país

VOLUNTARIADO DE REFORESTACIÓN

Más de **370** voluntarios participantes





Las jornadas realizadas durante el pasado año en distintas zonas del país volvieron a reflejar el compromiso del Voluntariado Popular con la protección del entorno y la generación de un impacto ambiental positivo y sostenible.

La captura de
10,619
toneladas de CO²

La recuperación de
3,982,200
kg de suelo

IMPACTO AMBIENTAL EQUIVALENTE A

La conservación de aproximadamente
99,555,000 litros de agua,
una vez los árboles alcanzan su etapa adulta




PROTECCIÓN AMBIENTAL EN PANAMÁ

En el marco del acuerdo de cooperación firmado en 2024 con la Fundación Ancón, Popular Bank Ltd. dio continuidad en 2025 al Programa Nacional de Restauración Forestal, orientado a la conservación y reforestación en áreas protegidas del país.

De este modo, contribuimos a la preservación de la biodiversidad y a la reducción de la huella ecológica, mediante la siembra de 1,032 plantones, cuyo estado vegetativo ha mostrado resultados muy positivos, con un 95% de sobrevivencia.



PENSIONES QUE CONSTRUYEN CONFIANZA



Con más de dos décadas acompañando a los dominicanos en la planificación de su futuro, AFP Popular continuó consolidando en 2025 su liderazgo en el sistema previsional, sustentado en la confianza, la cercanía y una gestión orientada a generar valor sostenible para sus afiliados.

La filial reafirmó su compromiso con una administración prudente, enfocada en proteger y hacer crecer el patrimonio de quienes han confiado en su gestión, contribuyendo a la construcción de un retiro digno y seguro.

Al cierre del ejercicio, estos resultados reflejan la fortaleza y consistencia de su desempeño.

Más de **1.5**
millones de
afiliados

Cerca de
32%
de participación
de mercado

Rentabilidad de
10.18%
superior al promedio
del sistema

Crecimiento
sostenido del
patrimonio de los
fondos administrados

AFP POPULAR

En línea con su compromiso con la excelencia operativa, AFP Popular recibió tanto la auditoría interna de seguimiento como la auditoría externa de recertificación del Sistema de Gestión de la Calidad, confirmando nuevamente el cumplimiento de los estándares ISO 9001 y evidenciando mejoras sostenidas en sus procesos y en la calidad del servicio ofrecido a los afiliados.





EDUCACIÓN QUE TRANSFORMA VIDAS



El programa de becas Excelencia Popular del Banco Popular continúa consolidándose como el más amplio del sector financiero, brindando oportunidades de acceso a educación de calidad a jóvenes de escasos recursos y promoviendo la movilidad social a través de la formación académica. Con esta iniciativa, acompañamos el desarrollo del talento joven, impulsando trayectorias educativas que contribuyen al progreso individual y al fortalecimiento del país.

En 2025, los nuevos becados iniciaron sus estudios en carreras vinculadas a áreas de alta demanda y proyección, como ciencia, tecnología, ingeniería y matemáticas, alineando la formación académica con las necesidades del mercado laboral y los retos del futuro.

32 nuevas becas otorgadas en **23** instituciones educativas

Excelencia Popular cuenta con **683** becados y egresados

Más de **300** becados activos

50% de las becas destinadas a mujeres

FORMACIÓN FINANCIERA AL ALCANCE DE TODOS



La Academia Finanzas con Propósito promueve la educación financiera como una herramienta clave para tomar decisiones más informadas, responsables y alineadas con los objetivos de vida.

En 2025, la plataforma amplió su oferta con nuevos cursos sobre gestión patrimonial e inversión, en respuesta a usuarios interesados en profundizar sus conocimientos y desarrollar habilidades prácticas. Así, se consolida como un espacio de aprendizaje continuo y gratuito, accesible a distintos públicos y alineado con el compromiso institucional con la inclusión y el bienestar financiero.

MÁS DE **18,000** PERSONAS IMPACTADAS DURANTE EL AÑO

ACADEMIA FINANZAS CON PROPÓSITO

MÁS DE **500,000** VISITAS AL SITIO WEB DESDE SU LANZAMIENTO EN 2021

Otra de nuestras iniciativas a favor de la inclusión financiera es el programa Reconstruye tu crédito, del Banco Popular, el cual, además de ofrecer acceso a opciones de financiamiento y beneficios, brinda asesoría en temas financieros. Desde su lanzamiento en mayo, ha sumado más de 4,000 clientes y generado una cartera de préstamos superior a RD\$200 millones.



IMPULSANDO LA INCLUSIÓN FINANCIERA



Desde su filial Qik Banco Digital, el Grupo Popular continuó promoviendo la inclusión financiera como un eje clave para el desarrollo económico y social, facilitando el acceso a servicios financieros seguros, accesibles y de calidad.

En este marco, el programa Crea Crédito se consolidó como una iniciativa de educación financiera orientada a fortalecer el historial crediticio y fomentar hábitos responsables de manejo de las finanzas personales.

Más de **21,000**
participantes

13,416
usuarios activos

PROGRAMA CREA CRÉDITO

Más de **8,000** dominicanos
graduados del programa

20.66% de las tarjetas de crédito
emitidas corresponden a clientes del programa

Adicionalmente, Qik desarrolló la feria de préstamos "Haz que pase con Qik", ofreciendo condiciones preferenciales a sus clientes mediante procesos 100% digitales, con respuesta y aprobación inmediata.



EMPRENDER COMO MOTOR DE DESARROLLO



A través de Impúlsate Popular, iniciativa del Banco Popular, impulsamos el emprendimiento universitario mediante un fondo de capital semilla de RD\$3.3 millones.

Se recibieron 132 propuestas de 16 universidades del país durante 2025. Como complemento, lanzamos el pasado año Impúlsate Silver, un programa pionero orientado a promover el emprendimiento en personas mayores de 60 años, en colaboración con ENLACES - Red de Inversionistas Ángeles.



EL PODER DEL EMPRENDIMIENTO FEMENINO

En 2025 celebramos una nueva edición de la Ruta Emprende Mujer, una iniciativa del Banco Popular que brinda a las mujeres la oportunidad de trabajar en su crecimiento profesional.

En esta ocasión, el proyecto se llevó a cabo en Bonao y contó con la participación de más de 100 mujeres. Durante la actividad se ofrecieron asesorías para fortalecer sus emprendimientos en cuanto a gestión y sostenibilidad, además de charlas sobre finanzas y empoderamiento femenino.



REDES QUE REDUCEN BRECHAS



Fruto de la alianza entre Qik y GCS Systems, nuestro neobanco ofrece su red de subagentes bancarios como una solución accesible, segura y eficiente que amplía el acceso a transacciones financieras y pagos de servicios en comunidades donde el acceso a servicios bancarios tradicionales es limitado.

Registró ingresos por **RD\$154** millones, con un notable crecimiento de 8.7% en comparación al año anterior

Contó con **1,130** comercios activos en su red

Alcanzó **5.6** millones de transacciones, con un promedio mensual de 470 mil transacciones

RED DE SUBAGENTES BANCARIOS

Durante el período, se integraron **600** nuevos comercios de AZUL, con una meta de sumar 2,500 adicionales en 2026

La red incluye actualmente **10** bancos activos y ha alcanzado un total de 1,200 subagentes bancarios

Qik
Banco digital

Subagente

Nuestro mayor valor es nuestra gente. Contamos con un equipo humano que crece en un entorno donde se fomenta el aprendizaje continuo, la movilidad interna y el bienestar personal. Aquí, cada persona encuentra oportunidades reales para su desarrollo integral.

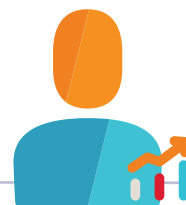




Cada esfuerzo cuenta en tu

CRECIMIENTO

con talento,
diversidad
y compromiso



CAPITAL HUMANO QUE IMPULSA NUESTRO PROPÓSITO

Nuestro talento humano es el principal motor que impulsa el cumplimiento de nuestro propósito institucional. Día tras día, trabajamos para fortalecer un entorno laboral inclusivo, diverso y colaborativo, en el que cada colaborador aporta talento, ideas y vocación de servicio, alineado con nuestros valores y enfocado en generar resultados sostenibles para la organización y para el país.

9,741
colaboradores

59% de la plantilla
integrada por mujeres

985 promociones
internas durante 2025

NUESTRO TALENTO HUMANO



Algunos antecedentes

Historia | Compromiso social | Responsabilidad Corporativa | Inversión responsable | Promesas tecnológicas

La inversión responsable ha evolucionado desde la década de 1980, cuando los inversores evaluaban ciertos sectores e industrias de sus portafolios. Actualmente, se ha ido en línea con regulaciones que consideran criterios ambientales, sociales y de gobernanza (ESG).

AÑO	1990	2000	2010	2015	2017	2021	2024
Algunos antecedentes	Inicio del concepto de sostenibilidad	Inicio de las acciones de responsabilidad social	Inicio de las acciones de responsabilidad social	Inicio de las acciones de responsabilidad social	Inicio de las acciones de responsabilidad social	Inicio de las acciones de responsabilidad social	Inicio de las acciones de responsabilidad social
Compromiso social	Inicio de las acciones de responsabilidad social	Inicio de las acciones de responsabilidad social	Inicio de las acciones de responsabilidad social	Inicio de las acciones de responsabilidad social	Inicio de las acciones de responsabilidad social	Inicio de las acciones de responsabilidad social	Inicio de las acciones de responsabilidad social
Responsabilidad Corporativa	Inicio de las acciones de responsabilidad social	Inicio de las acciones de responsabilidad social	Inicio de las acciones de responsabilidad social	Inicio de las acciones de responsabilidad social	Inicio de las acciones de responsabilidad social	Inicio de las acciones de responsabilidad social	Inicio de las acciones de responsabilidad social
Inversión responsable	Inicio de las acciones de responsabilidad social	Inicio de las acciones de responsabilidad social	Inicio de las acciones de responsabilidad social	Inicio de las acciones de responsabilidad social	Inicio de las acciones de responsabilidad social	Inicio de las acciones de responsabilidad social	Inicio de las acciones de responsabilidad social
Promesas tecnológicas	Inicio de las acciones de responsabilidad social	Inicio de las acciones de responsabilidad social	Inicio de las acciones de responsabilidad social	Inicio de las acciones de responsabilidad social	Inicio de las acciones de responsabilidad social	Inicio de las acciones de responsabilidad social	Inicio de las acciones de responsabilidad social

En las últimas décadas, políticas corporativas y de inversión responsable con discusiones ambientales, sociales y de gobernanza (ESG) han aumentado significativamente, lo que refleja el impacto pasado del sector financiero en la banca desde su creación y desarrollo como el sector financiero más grande y exitoso del mundo.

Los gobiernos y los reguladores (particularmente países con altas tasas de sostenibilidad) continúan y profundizan su papel en el sistema financiero para más sostenibilidad y promover la inversión responsable. Desde el año 2010.



52% de las posiciones gerenciales y vicepresidenciales ocupadas por mujeres

Edad promedio de la plantilla: **33** años

83% del personal pertenece a las generaciones millennial (50%) y Z (33%)

1,450 nuevas contrataciones en 2025, de las cuales el 78% corresponde a la generación Z

Contamos con una fuerza laboral diversa y en constante evolución, con oportunidades de crecimiento interno y una participación femenina que se destaca en los niveles de liderazgo, reflejo de nuestro compromiso con la equidad y el desarrollo profesional.

52% femenino

60% femenino

GERENTES Y VICEPRESIDENTES

OTROS NIVELES

48% masculino

40% masculino

CRECIMIENTO Y APRENDIZAJE CONTINUO



Impulsamos una cultura de aprendizaje continuo como base para el desarrollo profesional y la excelencia operativa. A través de programas de formación, capacitaciones especializadas y oportunidades académicas, fortalecemos las competencias de nuestros colaboradores para enfrentar los retos de un entorno financiero en constante transformación.

Durante 2025, incrementamos de manera significativa las acciones formativas, ampliando el acceso a cursos y programas que potencian tanto las habilidades técnicas como las capacidades de liderazgo.

18% de incremento en cursos y capacitaciones tomadas

1,511,808 horas de capacitación impartidas

72,258 cursos completados



ABRIENDO CAMINOS DE FORMACIÓN

A través del programa de becas al personal, potenciamos el desarrollo académico y profesional de nuestros colaboradores como parte de una visión integral de crecimiento.

El pasado año otorgamos 398 becas de estudios, orientadas a apoyar la continuidad de programas universitarios, técnicos y de posgrado, bajo criterios de mérito, desempeño y compromiso. Esta iniciativa contribuye a la construcción de trayectorias profesionales sostenibles, al fortalecimiento de capacidades clave para la organización y a la retención del talento.



EL BIENESTAR EN ACCIÓN CENTRO DEPORTIVO POPULAR



El bienestar integral de nuestros colaboradores es un pilar clave. En este marco, a mediados de 2025 inauguramos el Centro Deportivo Popular, un espacio diseñado para promover la salud física y mental a través de actividades recreativas y deportivas, fomentando hábitos de vida saludables y un mejor equilibrio entre la vida personal y laboral.

Este nuevo centro forma parte de nuestra visión de bienestar y cuenta con dos canchas para baloncesto y voleibol, dos canchas de pádel y un sendero de caminata de 200 metros lineales, además de gradas techadas, duchas, baños, casilleros, vestidores, una oficina administrativa y áreas de almacenamiento. Durante el último semestre de 2025, el Centro Deportivo Popular registró 7,860 interacciones de uso, reflejando la acogida positiva de esta iniciativa entre nuestros colaboradores.





INNOVANDO A LO INTERNO




La innovación es uno de nuestros valores organizacionales, que nace en nuestros propios equipos y se traduce en mejoras concretas para la organización. A través de espacios colaborativos y metodologías ágiles, promovemos la generación de ideas, el trabajo en equipo y la implementación de soluciones que fortalecen nuestros procesos y la experiencia de nuestros clientes.

En 2025 celebramos la cuarta edición del Challenge Popular para empleados, una iniciativa orientada al desarrollo de soluciones basadas en datos e inteligencia artificial. En esta edición, 200 colaboradores presentaron propuestas, de las cuales 50 fueron seleccionadas, fomentando la creatividad y la colaboración entre equipos.

De manera complementaria, nuestro programa Agile Popular continuó consolidándose como un habilitador clave de la transformación interna, con 24 mesas ágiles activas y más de 700 cursos completados en metodologías ágiles, robusteciendo la capacidad de respuesta y la eficiencia de los equipos.

UNA MIRADA MÁS INCLUSIVA

La inclusión y la diversidad son principios que definen nuestra cultura organizacional y la manera en que concebimos nuestro rol en la sociedad. Nuestra principal filial, Banco Popular, promueve una banca cercana, empática y accesible, que reconoce las diferencias y trabaja activamente para eliminar barreras, tanto dentro de la organización como en el acceso a los servicios financieros. A través del programa Popular Para Todos, impulsamos iniciativas orientadas a promover la equidad, la accesibilidad y la participación de distintos grupos, fortaleciendo entornos más justos y una cultura basada en el respeto, la empatía y la igualdad de condiciones. Como parte de este compromiso, implementamos acciones concretas que amplían el acceso, fomentan la inclusión laboral y facilitan el uso de nuestros servicios.



Programa de pasantías
para **personas con discapacidad**

127 embajadores del
programa a nivel nacional

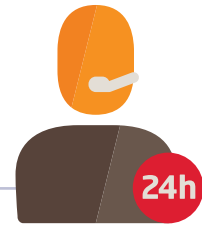
POPULAR PARA TODOS

188 becas otorgadas a estudiantes
de la Escuela Nacional para Sordos,
a través de Excelencia Popular

Incorporación de audioguía accesible
con audífonos y teclas en lenguaje
braille en los cajeros Popular



SERVICIO CENTRADO EN EL CLIENTE

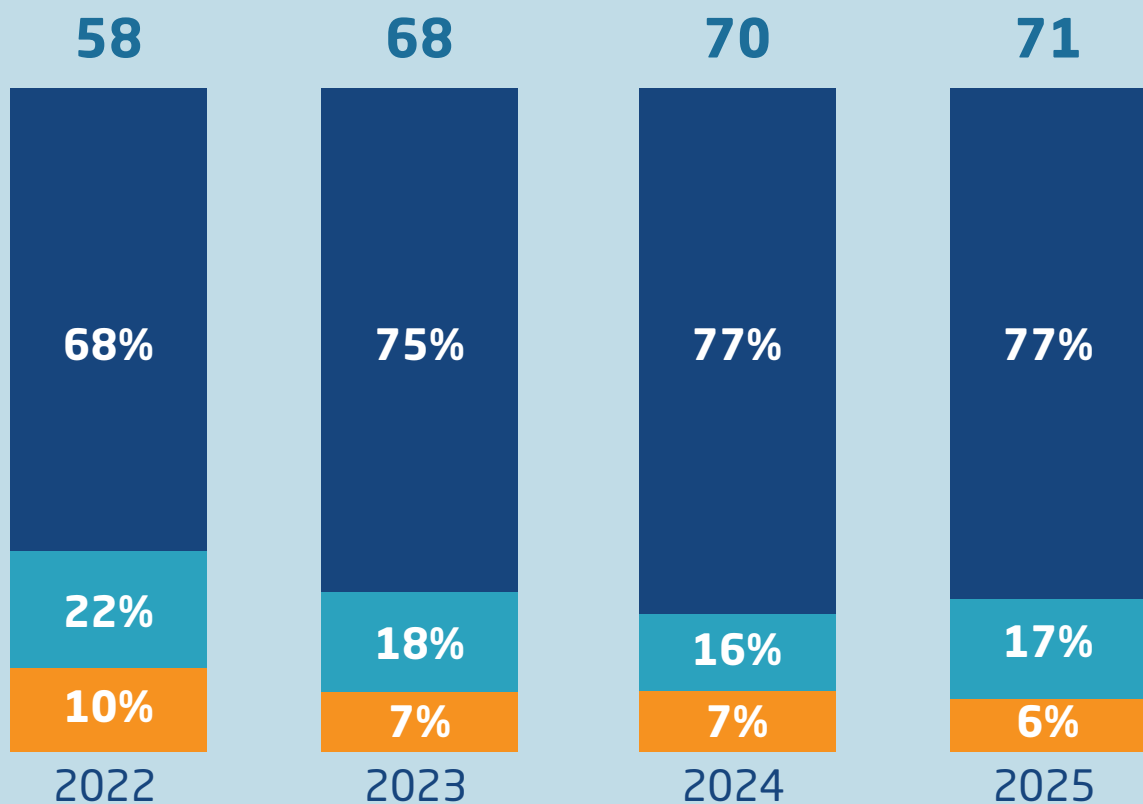


Colocamos al cliente en el centro de cada decisión, proceso y proyecto que desarrollamos. Nuestro enfoque de servicio se sustenta en la cercanía, la eficiencia y la confiabilidad, respaldado por una cultura organizacional orientada a la experiencia del cliente y por equipos capacitados para responder con agilidad y empatía.

Este compromiso se reflejó en 2025 al alcanzar, por tercera ocasión, el NPS más alto de nuestra historia, con un índice de 71, superando el resultado del año anterior. Este indicador refleja no solo satisfacción, sino el nivel de confianza y recomendación de nuestros clientes, como resultado de experiencias consistentes y de calidad en todos los puntos de contacto.

ÍNDICE DE RECOMENDACIÓN NPS

El Banco Popular logra por tercer año consecutivo nuevamente el NPS más alto de su historia, superando el 70 alcanzado en 2024. El servicio externo mantiene la tendencia de mejoría en el índice de recomendación (NPS), logrando un 71, un incremento de 1 punto comparado con el año anterior. El NPS en el sector financiero mundial es 44.



DETRACTORES NEUTROS PROMOTORES



SIMPLICIDAD EN CADA INTERACCIÓN

Como parte de nuestra estrategia de mejora continua del servicio, el Banco Popular fortaleció herramientas que permiten a los clientes gestionar su tiempo y sus operaciones con mayor autonomía. Durante 2025, se generaron más de 820,000 turnos y citas digitales, contribuyendo a una atención más organizada, reduciendo tiempos de espera y mejorando la experiencia en sucursales.

Asimismo, impulsamos la firma electrónica como un habilitador clave del servicio, permitiendo formalizar operaciones de forma segura y desde cualquier lugar. En total, se gestionaron más de 360,500 firmas electrónicas, lo cual ayudó a simplificar procesos, reducir desplazamientos y ofrecer una experiencia más ágil y acorde con las expectativas actuales.





Hogar de Día CONAPE - Clemente Pérez

En la provincia de Pedernales, el paso del tiempo no siempre ha estado acompañado de las condiciones necesarias para envejecer con bienestar. Durante años, muchas personas mayores enfrentaron la vejez en soledad o con acceso limitado a servicios de atención especializada.

El hogar de día más cercano se encontraba a más de 140 kilómetros, lo que en la práctica dificultaba cualquier posibilidad de cuidado continuo.

Ante esta realidad, surgió en 2025 el Hogar de Día CONAPE - Clemente Pérez, en el que la Administradora de Fondos de Pensiones Popular (AFP Popular) ha sido un aliado clave para su materialización, combinando esfuerzos, recursos y visión para hacer posible un proyecto de alto impacto social.

El hogar cuenta con una placa conmemorativa al señor Eduardo J. Grullón, pasado presidente y consejero emérito de AFP Popular, que rinde un reconocimiento póstumo a su figura, ya que esta infraestructura fue parte de su legado institucional, la cual respaldó decididamente desde sus inicios.

Impulsado por el Consejo Nacional de la Persona Envejeciente (CONAPE), el Hogar de Día CONAPE - Clemente Pérez da respuesta a una necesidad concreta: ofrecer a un centenar de personas envejecientes un espacio seguro, digno y diseñado para su bienestar.

Desde su apertura, ha transformado la vida de quienes lo integran. Adultos mayores que antes enfrentaban condiciones de aislamiento, limitaciones físicas o falta de acompañamiento hoy reciben atención médica, apoyo psicológico y alimentación adecuada, además de participar en actividades que fortalecen su bienestar físico y emocional. Más allá de la atención, hallan un espacio de encuentro donde la compañía y el sentido de comunidad forman parte esencial de su día a día.

El impacto también se extiende a sus familias. Al contar con un lugar donde sus seres queridos reciben cuidado integral durante el día, muchas personas han podido retomar sus actividades laborales y personales, reduciendo la carga de cuidado y mejorando su calidad de vida.

En la comunidad, el hogar ha generado nuevas oportunidades. Desde la creación de empleos hasta la integración de servicios locales, al tiempo que promueve una mayor conciencia sobre el cuidado y la dignidad de las personas envejecientes. Hoy, el Hogar de Día en Pedernales es más que una infraestructura. Es un espacio que acompaña, protege y dignifica. Una muestra de cómo la colaboración entre instituciones puede generar soluciones sostenibles y cercanas a las comunidades. Porque cuando se responde a necesidades reales y se construyen oportunidades desde el compromiso, cada esfuerzo cuenta.



CENTRO DEPORTIVO POPULAR

Poco después de su inauguración, el Centro Deportivo Popular dejó de ser una novedad para convertirse en parte activa del día a día en el banco. A lo largo de la jornada se coordinan partidos, se ajustan horarios y se reservan espacios con la misma naturalidad que cualquier otra actividad de la agenda.

Para Johander Cid, Gerente de División Data Center y Automatizaciones, el baloncesto ha sido una constante desde la infancia. Creció jugando donde hubiera un aro disponible, entendiendo que el deporte exige disciplina, constancia y enfoque. Con la apertura del centro encontró la posibilidad de mantener esa pasión dentro de su rutina, sin necesidad de buscar espacios fuera del entorno institucional.

Cada semana espera el momento de entrar a la cancha. Allí libera tensiones del día, compite y se reta. Como en la oficina, cada jugador cumple un rol y el resultado depende del esfuerzo colectivo. La toma de decisiones bajo presión, la organización del juego y la confianza en el equipo trascienden la cancha, reflejándose en su desempeño profesional.

Joel Rivas, Scrum Master Mesas Agiles encontró en el centro una oportunidad para fortalecer relaciones. Desde los primeros días comenzó a coordinar encuentros con compañeros de distintas áreas. Personas con las que antes interactuaba principalmente de forma digital empezaron a coincidir en un entorno distinto, más cercano. Compartir fuera del contexto habitual ha permitido que las conversaciones fluyan con naturalidad y que el trabajo conjunto se desarrolle con mayor agilidad.

Además, el espacio ha motivado a que más colaboradores se integren progresivamente, ampliando los grupos y fortaleciendo el sentido de pertenencia. Lo que comenzó entre pocos ahora convoca a muchos.

Para Jorge Luis Báez, Gerente comercial, Negocios Corporativos IX, el impacto del centro se siente en la energía con la que se vive la jornada. Tener el espacio a pocos pasos permite integrar el ejercicio sin alterar el ritmo de trabajo. Esa cercanía y entusiasmo por el juego favorece una actitud más dinámica y sostenida a lo largo del día, reforzando una cultura donde el bienestar acompaña de manera natural al desempeño.

Hoy, el Centro Deportivo Popular es una parte activa de la vida institucional. Un espacio donde el compromiso individual se suma al colectivo y donde cada esfuerzo cuenta.



ÁLVARO PEÑA
Codelpa

Cuando Álvaro Peña decidió estudiar ingeniería en Santiago de los Caballeros, el sector de la construcción en el país aún estaba en desarrollo. En la ciudad, los edificios residenciales rara vez superaban los cuatro niveles.

Para Álvaro, esa limitación no era una barrera, sino una oportunidad. Entendió que existía espacio para desarrollar proyectos residenciales de mayor escala. Con esa visión comenzó el camino que daría origen a Codelpa, fundada en 1988. Desde sus inicios, la empresa se enfocó en responder a las necesidades de crecimiento urbano, desarrollando proyectos residenciales que aportaban nuevas soluciones al mercado local.

Con el paso de los años, el dinamismo del sector llevó a Álvaro a mirar más allá de Santiago. Nuevos proyectos en distintas regiones del país marcaron el inicio de una etapa de expansión que también transformaría el rumbo de la empresa. Fue entonces cuando identificó un nuevo horizonte en el sector turístico. La construcción hotelera representaba algunos de los proyectos privados más complejos y ambiciosos del país, y Codelpa decidió asumir ese reto. En destinos turísticos que comenzaban a consolidarse, la empresa tuvo que adaptarse a estándares internacionales, enfrentar desafíos logísticos y desarrollar soluciones innovadoras para responder a las exigencias de clientes globales. Desde esos primeros proyectos, la compañía también introdujo nuevas técnicas y tecnologías constructivas en el país, apostando por la innovación como parte de su forma de trabajar.

Esta experiencia le ha permitido participar en proyectos en diversos destinos del Caribe, como Jamaica, Antigua y Barbuda, San Vicente y las Granadinas, Santa Lucía, St. Kitts y Nevis y Haití, trabajando junto a reconocidas marcas internacionales de la industria turística, como Lopesan, Hyatt, Sandals, Marriott, Barceló y Grupo Puntacana.

Esa trayectoria abrió paso a una nueva etapa en la evolución de la empresa. Después de décadas construyendo hoteles para otros, Codelpa se convirtió en desarrolladora y propietaria de sus propios proyectos hoteleros.

En ese proceso de crecimiento, el acompañamiento financiero ha sido fundamental. Para Álvaro Peña, el Banco Popular Dominicano ha sido un aliado que ha evolucionado junto a su empresa, facilitando oportunidades para que empresarios dominicanos participen con mayor protagonismo en el desarrollo del turismo en el país.

Una trayectoria construida con visión, innovación y perseverancia. Porque los grandes proyectos se construyen con trabajo constante, decisiones firmes y la convicción de que cada esfuerzo cuenta.



ROSANNA GERÓNIMO
Cenit

Rosanna Gerónimo ha construido su camino paso a paso, convencida de que cada esfuerzo cuenta. Su formación como psicóloga clínica la llevó a trabajar con niños y acompañar de cerca sus procesos de desarrollo, hasta que una experiencia decisiva cambió el rumbo de su vocación.

Su trabajo en un colegio de la región Este, con más de 1,300 estudiantes, la expuso a una realidad que la marcó profundamente: niños excluidos del sistema educativo por diagnósticos, dificultades de aprendizaje o condiciones que no encontraban respuesta, y padres que se sentían impotentes ante la falta de apoyo terapéutico.

Lejos de resignarse, Rosanna decidió continuar su preparación. A los 58 años asumió el reto de iniciar una maestría en neuroeducación, convencida de que podía marcar una diferencia. Ese fue solo el comienzo. Al identificar que muchos pequeños con condiciones severas presentaban dificultades en el habla y el lenguaje, emprendió una segunda maestría en estas patologías.

De ese compromiso nació CENIT, un centro especializado en psicología infantil y terapias del lenguaje, conducta y aprendizaje, concebido para abrir sus puertas justo cuando irrumpió la pandemia. Ese contexto obligó a pausar el proyecto y marcó un punto de inflexión: la iniciativa, que había comenzado junto a una socia, quedó en suspenso.

Al retomarla tras la pandemia, Rosanna decidió levantarse y continuar sola, sosteniendo el centro con perseverancia y una profunda vocación de servicio. Hoy, CENIT atiende cada año a decenas de niños y jóvenes y se ha convertido en un espacio de acompañamiento integral para familias que antes no encontraban respuestas. Su huella ha trascendido el consultorio, inspirando modelos educativos más inclusivos en colegios de su comunidad.

Al mismo tiempo, el centro se ha consolidado como un semillero de formación, despertando vocaciones en jóvenes que hoy estudian psicología y quieren desarrollar su profesión junto a Rosanna.

Todos estos esfuerzos, llevaron a CENIT a ser uno de los proyectos ganadores del programa Impúlsate Silver, lo que permite a Rosanna soñar en grande. Mirando al futuro, tiene una visión clara: abrir una nueva sede en Verón, Punta Cana, para acercar sus servicios a familias que hoy ven limitada la atención especializada por los costos y la falta de transporte.

Su historia demuestra que esos esfuerzos constantes, guiados por la vocación de servicio, cuentan y se traducen en un impacto real y transformador.

Carta del Comisario

Santo Domingo, D.N.
06 de abril del 2026

Asamblea General Ordinaria Anual
Grupo Popular, S. A.
Ciudad,

Señores Accionistas:


En cumplimiento del mandato que nos confirió la Asamblea General Ordinaria Anual celebrada el 24 de abril del 2025, al designarnos Comisario de Cuentas - Suplente de esta sociedad y, de conformidad con las disposiciones legales y estatutarias vigentes, hemos examinado los estados financieros del Grupo Popular, S. A. y Subsidiarias, el informe de auditoría externa de la firma independiente de contadores públicos autorizados KPMG Dominicana, así como otros documentos que consideramos pertinente conocer, en relación con las actividades correspondientes al ejercicio social comprendido entre el 01 de enero y el 31 de diciembre del 2025.

Hemos presentado por separado un informe que incluye análisis, comparaciones y comentarios sobre la situación de la sociedad, sus activos, pasivos y patrimonio, estado de resultados y demás cuentas y balances presentados por los administradores. Asimismo, hemos revisado las actas de las reuniones del Consejo de Administración, Comités Ejecutivo y Estratégico, Auditoría, Nombramientos y Remuneraciones, Gobierno Corporativo y Cumplimiento, Gestión Integral de Riesgo, Tecnología e Información e Inversiones, las cuales hemos considerado adecuadas conforme a las atribuciones puestas a su cargo.

Dicho informe es parte integral de estas conclusiones y ha estado a la disposición de los señores accionistas con la debida anticipación, según las prescripciones legales y estatutarias.

El resultado de nuestro examen, así como el alcance de la auditoría realizada por los contadores públicos autorizados, actuando de manera independiente, revelan que las cuentas presentadas están de acuerdo con los principios contables establecidos por las autoridades competentes y que el Consejo de Administración ha cumplido de manera correcta y satisfactoria su mandato de conformidad con las facultades que le confieren los estatutos sociales.

En tal virtud, recomendamos a los señores accionistas aprobar los estados financieros del Grupo Popular, S.A. correspondientes al ejercicio social terminado el 31 de diciembre del 2025, tal y como han sido sometidos a la Asamblea General Ordinaria Anual, aprobar la gestión del Consejo de Administración conforme al informe anual presentado y, en consecuencia, otorgar el descargo por la gestión que ha realizado.



Mario R. Saviñón M.
Comisario de Cuentas - Suplente
Grupo Popular S.A.



Informe de los Auditores Independientes



A los Accionistas y el Consejo de Administración
de Grupo Popular, S. A.:

OPINIÓN CALIFICADA

Hemos auditado los estados financieros consolidados de Grupo Popular, S. A. y subsidiarias (el Grupo), que comprenden el estado de situación financiera consolidado al 31 de diciembre de 2025, y los estados consolidados de resultados, de flujos de efectivo y de cambios en el patrimonio correspondientes al año terminado en esa fecha, así como las notas a los estados financieros consolidados que incluyen un resumen de las políticas contables significativas.

En nuestra opinión, excepto por el efecto del asunto descrito en la sección de *Fundamento para la opinión calificada*, los estados financieros consolidados presentan en todos sus aspectos importantes la situación financiera consolidada del Grupo Popular, S. A. y subsidiarias al 31 de diciembre de 2025, su desempeño financiero consolidado y sus flujos de efectivo consolidados por el año terminado en esa fecha de conformidad con las prácticas de contabilidad establecidas por la Superintendencia de Bancos de la República Dominicana, según se describe en la nota 2 a los estados financieros consolidados que se acompañan.

FUNDAMENTO DE LA OPINIÓN CALIFICADA

Según se indica en la nota 2.1 a los estados financieros consolidados, las entidades incluidas en la consolidación, a excepción de las subsidiarias bancarias en la República Dominicana, preparan sus estados financieros sobre bases contables que difieren de las prácticas de contabilidad establecidas por la Superintendencia de Bancos de la República Dominicana. Para nosotros no fue práctico determinar los efectos, sobre los estados financieros consolidados, de homologar las bases contables de las referidas entidades a las prácticas de contabilidad establecidas por la Superintendencia de Bancos de la República Dominicana al 31 de diciembre de 2025 y por el año terminado en esa fecha. Este asunto causó que calificáramos nuestra opinión de auditoría para los estados financieros consolidados del año anterior.

Hemos llevado a cabo nuestra auditoría de acuerdo con las Normas Internacionales de Auditoría. Nuestras responsabilidades bajo estas normas se describen más adelante en la sección Responsabilidades del auditor en relación con la auditoría de los estados financieros consolidados de nuestro informe. Somos independientes del Grupo de acuerdo con el Código de Ética para Profesionales de la Contabilidad del Consejo de Normas Internacionales de Ética para Contadores



(Código de Ética del IESBA) junto con los requerimientos de ética emitidos por el Instituto de Contadores Públicos Autorizados de la República Dominicana que son aplicables a nuestra auditoría de los estados financieros consolidados, y hemos cumplido con las demás responsabilidades éticas de conformidad con estos requisitos. Consideramos que la evidencia de auditoría que hemos obtenido es suficiente y apropiada para proporcionar una base para nuestra opinión calificada.

OTRO ASUNTO - BASE CONTABLE

Los estados financieros consolidados que se acompañan no están destinados a presentar la posición financiera consolidada y los resultados consolidados de las operaciones y los flujos de efectivo consolidados de acuerdo con los principios contables de jurisdicciones distintas a la República Dominicana. Por lo tanto, el estado de situación financiera consolidado y los estados consolidados de resultados, de flujos de efectivo y de cambios en el patrimonio y su utilización, no están diseñados para aquellos que no estén informados acerca de las prácticas de contabilidad y procedimientos establecidos por la Superintendencia de Bancos de la República Dominicana.

RESPONSABILIDADES DE LA ADMINISTRACIÓN Y LOS RESPONSABLES DEL GOBIERNO CORPORATIVO DEL GRUPO EN RELACIÓN CON LOS ESTADOS FINANCIEROS CONSOLIDADOS

La administración del Grupo es responsable de la preparación y presentación razonable de los estados financieros consolidados de conformidad con las prácticas de contabilidad establecidas por la Superintendencia de Bancos de la República Dominicana, la cual es una base integral de contabilidad diferente a las Normas Internacionales de Información Financiera, promulgadas por la Junta de Normas Internacionales de Contabilidad, y del control interno que la administración considere necesario para permitir la preparación de estados financieros consolidados libres de incorrección material debido a fraude o error.

En la preparación de los estados financieros consolidados, la administración es responsable de evaluar la capacidad del Grupo para continuar como un negocio en marcha, revelando, según corresponda, los asuntos relacionados con negocio en marcha y utilizando la base contable de negocio en marcha, salvo que la administración tenga la intención de liquidar el Grupo, cesar sus operaciones o no tenga otra alternativa más realista que hacerlo.

Los responsables del gobierno corporativo del Grupo están a cargo de supervisar el proceso de reportes de la información financiera del Grupo.

RESPONSABILIDADES DEL AUDITOR EN RELACIÓN CON LA AUDITORÍA DE LOS ESTADOS FINANCIEROS CONSOLIDADOS

Nuestros objetivos son obtener una seguridad razonable de que los estados financieros consolidados en su conjunto están libres de incorrección material, debido a fraude o por error, y emitir



un informe de auditoría que contiene nuestra opinión. Seguridad razonable es un alto grado de seguridad, pero no garantiza que una auditoría realizada de acuerdo con las Normas Internacionales de Auditoría siempre detectará una incorrección material cuando exista. Las incorrecciones pueden deberse a fraude o error y se consideran materiales si, individualmente o de forma agregada, podría razonablemente esperarse que influyan en las decisiones económicas que los usuarios toman basándose en los estados financieros consolidados.

Como parte de una auditoría de acuerdo con las Normas Internacionales de Auditoría, aplicamos nuestro juicio profesional y mantenemos una actitud de escepticismo profesional durante toda la auditoría. Nosotros también:

- Identificamos y evaluamos los riesgos de incorrección material en los estados financieros consolidados debido a fraude o error, diseñamos y realizamos procedimientos de auditoría para responder a esos riesgos y obtenemos evidencia de auditoría suficiente y apropiada para proporcionar una base para nuestra opinión. El riesgo de no detectar una incorrección material debido a un fraude es más elevado que en el caso que resulte de una incorrección material debido a error, ya que el fraude puede implicar colusión, falsificación, omisiones deliberadas, manifestaciones intencionalmente erróneas o la anulación del control interno.
- Obtenemos un entendimiento del control interno relevante para la auditoría con el fin de diseñar procedimientos de auditoría que sean apropiados en función de las circunstancias, pero no con el propósito de expresar una opinión sobre la efectividad del control interno del Grupo.
- Evaluamos que las políticas de contabilidad utilizadas y la razonabilidad de las estimaciones contables y revelaciones relacionadas efectuadas por la administración.
- Concluimos sobre el uso apropiado por la administración de la base de contabilidad de negocio en marcha y, con base a la evidencia de auditoría obtenida, concluimos sobre la existencia o no de una incertidumbre material relacionada con hechos o condiciones que puedan generar dudas significativas sobre la capacidad del Grupo para continuar como negocio en marcha. Si concluimos que existe una incertidumbre material es requerido que llamemos la atención en nuestro informe de auditoría sobre la información correspondiente revelada en los estados financieros consolidados, o, si tales revelaciones no son apropiadas, que expresemos una opinión modificada. Nuestras conclusiones se basan en la evidencia de auditoría obtenida hasta la fecha de nuestro informe de auditoría. Sin embargo, hechos o condiciones futuros pudieran ocasionar que el Grupo no pueda continuar como un negocio en marcha.



- Evaluamos la presentación general, la estructura y el contenido de los estados financieros consolidados, incluyendo las revelaciones y si los estados financieros consolidados representan las transacciones y los hechos subyacentes de una forma que logren una presentación razonable.
- Planeamos y realizamos la auditoría de grupo para obtener evidencia de auditoría suficiente y apropiada en relación con la información financiera de las entidades o actividades de negocio dentro del Grupo para expresar una opinión sobre los estados financieros consolidados. Somos los únicos responsables de nuestra opinión de auditoría.

Nos comunicamos con los responsables del gobierno corporativo del Grupo en relación con, entre otros asuntos, el alcance y la oportunidad de la auditoría planificada y los hallazgos de auditoría significativos, así como cualquier deficiencia significativa del control interno que identificamos durante nuestra auditoría.


27 de marzo de 2026

Santo Domingo,
República Dominicana

Estados de situación financiera consolidados

(VALORES EN MILES DE DOP)

ACTIVOS	Al 31 de diciembre de	
	2025	2024
Efectivo y equivalentes de efectivo (notas 3 y 33)	<u>164,930,018</u>	<u>156,324,877</u>
Inversiones (notas 4, 13 y 33)		
A negociar	7,000,325	6,167,870
Disponibles para la venta	203,941,433	160,153,918
Mantenidas hasta el vencimiento	25,874,187	19,709,403
Provisiones para inversiones	<u>(141,749)</u>	<u>(78,269)</u>
Subtotal	<u>236,674,196</u>	<u>185,952,922</u>
Derivados y contratos de compraventa al contado (notas 5 y 33)	<u>-</u>	<u>3,729</u>
Cartera de créditos (notas 6, 13 y 33)		
Vigentes	645,345,970	597,112,429
Reestructurada	19,262,761	13,998,261
En mora (de 31 a 90 días)	220,162	275,806
Vencida (más de 90 días)	6,599,442	5,414,294
Cobranza judicial	120,154	1,260,464
Rendimientos por cobrar	5,352,623	5,041,008
Provisiones para créditos	<u>(20,101,524)</u>	<u>(19,020,167)</u>
Subtotal	<u>656,799,588</u>	<u>604,082,095</u>
Deudores por aceptaciones (notas 7 y 33)	<u>130,552</u>	<u>389,894</u>
Cuentas por cobrar (notas 8 y 33)	<u>6,621,971</u>	<u>5,636,290</u>
Bienes recibidos en recuperación de créditos, neto (notas 9 y 13)	<u>303,257</u>	<u>155,274</u>
Participación en otras sociedades (nota 10)	<u>1,883,411</u>	<u>1,666,254</u>
Propiedades, muebles y equipos, neto (nota 11)	<u>19,002,701</u>	<u>16,258,135</u>
Inmuebles en desarrollo para la venta y de alquiler	<u>394,859</u>	<u>408,070</u>
Otros activos (nota 12)		
Cargos diferidos	17,893,947	18,537,112
Intangibles	5,706,896	5,984,690
Activos diversos	9,138,980	7,113,748
Subtotal	<u>32,739,823</u>	<u>31,635,550</u>
TOTAL DE ACTIVOS	<u>1,119,480,376</u>	<u>1,002,513,090</u>

Estados de situación financiera consolidados

(VALORES EN MILES DE DOP)

PASIVOS Y PATRIMONIO PASIVOS	Al 31 de diciembre de 2025	2024
Depósitos del público (notas 14 y 33)		
A la vista	174,477,007	163,653,604
De ahorro	287,805,021	261,309,892
A plazo	258,377,009	220,315,888
Intereses por pagar	866,999	997,092
Subtotal	<u>721,526,036</u>	<u>646,276,476</u>
Depósitos de entidades financieras del país y del exterior (notas 15 y 33)		
De entidades financieras del país	56,863,604	57,313,947
Intereses por pagar	16,106	29,396
Subtotal	<u>56,879,710</u>	<u>57,343,343</u>
Derivados y contratos de compraventa al contado (notas 5 y 33)	-	146,624
Fondos tomados a préstamo (notas 16 y 33)		
Del Banco Central	14,447,603	18,595,979
De entidades financieras del país	-	85,000
De entidades financieras del exterior	23,972,489	23,156,910
Otros financiamientos	12,321,495	2,178,980
Intereses por pagar	615,705	324,530
Subtotal	<u>51,357,292</u>	<u>44,341,399</u>
Aceptaciones en circulación (notas 7 y 33)	<u>130,552</u>	<u>389,894</u>
Valores en circulación (nota 17)		
Título y valores	297,818	297,557
Intereses por pagar	2,753	2,753
Subtotal	<u>300,571</u>	<u>300,310</u>
Otros pasivos (notas 13, 18 y 33)	<u>60,488,790</u>	<u>51,708,851</u>
Obligaciones asimilables de capital (notas 19 y 33)		
Obligaciones subordinadas	<u>20,281,378</u>	<u>20,278,462</u>
TOTAL DE PASIVOS	<u>910,964,329</u>	<u>820,785,359</u>
Patrimonio neto de los propietarios de la controladora (nota 20)		
Capital pagado	28,851,528	26,574,523
Capital adicional pagado	118,972,934	102,274,891
Reservas patrimoniales	4,032,645	3,814,447
Superávit por revaluación	503,439	503,439
Ganancia (pérdidas) no realizadas en inversiones disponibles para la venta	394,865	(628,793)
Ajuste por conversión de moneda	7,290,471	6,411,844
Resultados acumulados de ejercicios anteriores	12,582,564	10,590,917
Resultado del ejercicio	<u>34,195,325</u>	<u>30,694,891</u>
	206,823,771	180,236,159
Interés minoritario	1,692,276	1,491,572
TOTAL PATRIMONIO NETO	<u>208,516,047</u>	<u>181,727,731</u>
TOTAL DE PASIVOS Y PATRIMONIO	<u>1,119,480,376</u>	<u>1,002,513,090</u>
Cuentas contingentes (nota 22)	<u>158,092,966</u>	<u>160,091,039</u>
Cuentas de orden (nota 24)	<u>4,386,225,627</u>	<u>4,044,063,578</u>

Para ser leídos conjuntamente con las notas a los estados financieros consolidados.

René Grullón Finet
Presidente Ejecutivo

Lissette De Jesús
Vicepresidente Ejecutiva de
Finanzas y Contraloría

Estados de resultados consolidados

(VALORES EN MILES DE DOP)

	Años terminados al 31 de diciembre de	
	2025	2024
Ingresos financieros (nota 25)		
Intereses por disponibilidades	1,161,239	1,354,297
Intereses por cartera de créditos	82,433,244	75,125,107
Intereses por inversiones	17,626,567	15,012,084
Ganancias en venta de inversiones	10,916,798	7,144,336
Subtotal	<u>112,137,848</u>	<u>98,635,824</u>
Gastos financieros (nota 25)		
Intereses por captaciones	(21,429,505)	(20,099,535)
Intereses por financiamientos	(7,004,225)	(6,520,500)
Pérdidas en venta de inversiones	(8,159,666)	(4,253,087)
Subtotal	<u>(36,593,396)</u>	<u>(30,873,122)</u>
Resultado neto de activos financieros a valor razonable - derivados	<u>726,538</u>	<u>324,143</u>
MARGEN FINANCIERO BRUTO	<u>76,270,990</u>	<u>68,086,845</u>
Provisión para cartera de créditos (nota 13)	(12,234,968)	(9,346,136)
Provisión para inversiones (nota 13)	(44,188)	(6,407)
Subtotal	<u>(12,279,156)</u>	<u>(9,352,543)</u>
MARGEN FINANCIERO NETO	<u>63,991,834</u>	<u>58,734,302</u>
Ingresos por diferencia de cambio (nota 26)	<u>1,224,519</u>	<u>1,300,772</u>
Otros ingresos operacionales (nota 27)		
Comisiones por servicios	30,869,333	28,614,875
Comisiones por cambio	8,474,600	6,297,928
Ingresos diversos	2,290,919	1,485,618
Subtotal	<u>41,634,852</u>	<u>36,398,421</u>
Otros gastos operacionales (nota 27)		
Comisiones por servicios	(7,035,244)	(6,501,590)
Comisiones por cambio	(8,760)	(10,915)
Gastos diversos	(1,482,184)	(1,084,619)
Subtotal	<u>(8,526,188)</u>	<u>(7,597,124)</u>
RESULTADO OPERACIONAL BRUTO	<u>98,325,017</u>	<u>88,836,371</u>
Gastos operativos		
Sueldos y compensaciones al personal (notas 28 y 29)	(28,494,570)	(25,918,820)
Servicios de terceros	(9,276,907)	(7,595,553)
Depreciaciones y amortizaciones	(3,125,915)	(3,350,944)
Otras provisiones (nota 13)	(792,452)	(904,550)
Otros gastos	(13,300,087)	(12,736,467)
Subtotal	<u>(54,989,931)</u>	<u>(50,506,334)</u>
RESULTADO OPERACIONAL NETO	<u>43,335,086</u>	<u>38,330,037</u>
Otros ingresos (gastos) (nota 30)		
Otros ingresos	5,470,632	5,163,077
Otros gastos	(2,739,147)	(1,850,623)
Subtotal	<u>2,731,485</u>	<u>3,312,454</u>
RESULTADO ANTES DE IMPUESTOS	<u>46,066,571</u>	<u>41,642,491</u>
Impuesto sobre la renta (nota 32)	(11,283,731)	(10,378,168)
RESULTADO DEL EJERCICIO	<u>34,782,840</u>	<u>31,264,323</u>
ATRIBUIBLE A:		
Propietarios del patrimonio neto de la Controladora (Matriz)	34,423,026	30,937,519
Interés minoritario	<u>359,814</u>	<u>326,804</u>
	<u>34,782,840</u>	<u>31,264,323</u>

Para ser leídos conjuntamente con las notas a los estados financieros consolidados.

René Grullón Finet
Presidente Ejecutivo

Lissette De Jesús
Vicepresidenta Ejecutiva de
Finanzas y Contraloría

Estados de flujos de efectivo consolidados

(VALORES EN MILES DE DOP)

	Años terminados al 31 de diciembre de	
	2025	2024
EFFECTIVO POR ACTIVIDADES DE OPERACIÓN		
Intereses cobrados por créditos	82,339,661	74,769,171
Otros ingresos financieros cobrados	25,816,351	20,567,783
Otros ingresos operacionales cobrados	41,634,852	36,398,421
Intereses pagados por captaciones	(21,566,608)	(19,517,901)
Intereses pagados por financiamientos	(6,728,091)	(6,834,382)
Ganancia en derivados y contratos de compraventa al contado	583,643	487,612
Gastos generales y administrativos pagados	(51,768,856)	(47,316,779)
Otros gastos operacionales pagados	(8,523,273)	(7,578,283)
Impuesto sobre la renta pagado	(9,512,992)	(10,673,861)
Cobros diversos por actividades de operación	10,252,956	10,820,946
Efectivo neto provisto por las actividades de operación	62,527,643	51,122,727
EFFECTIVO POR ACTIVIDADES DE INVERSIÓN		
Aumento en inversiones	(51,727,989)	(28,157,515)
Créditos otorgados	(610,085,714)	(555,836,478)
Créditos cobrados	553,651,519	487,126,463
Inmuebles en desarrollo para la venta y de alquiler	13,211	373,170
Adquisición de propiedades, muebles y equipos	(5,246,799)	(3,778,425)
Producto de la venta de propiedades, muebles y equipos	180,065	62,339
Producto de la venta de bienes recibidos en recuperación de créditos	306,096	195,037
Efectivo neto usado en las actividades de inversión	(112,909,611)	(100,015,409)
EFFECTIVO POR ACTIVIDADES DE FINANCIAMIENTO		
Captaciones recibidas	13,062,847,429	11,654,857,891
Devolución de captaciones	(12,999,402,491)	(11,565,976,675)
Operaciones de fondos tomados a préstamo	235,534,494	162,405,389
Operaciones de fondos pagados	(230,105,017)	(173,853,956)
Aportes de capital	4,266,777	7,043,037
Dividendos pagados y otros pagos a los accionistas	(14,154,083)	(12,484,421)
Efectivo neto provisto por las actividades de financiamiento	58,987,109	71,991,265
AUMENTO NETO EN EL EFECTIVO Y EQUIVALENTES DE EFECTIVO	8,605,141	23,098,583
EFFECTIVO Y EQUIVALENTES DE EFECTIVO AL INICIO DEL AÑO	156,324,877	133,226,294
EFFECTIVO Y EQUIVALENTES DE EFECTIVO AL FINAL DEL AÑO	164,930,018	156,324,877

Estados de flujos de efectivo consolidados

(VALORES EN MILES DE DOP)

Años terminados al 31 de diciembre de
2025 2024**Conciliación entre el resultado del ejercicio y el efectivo neto
provisto por las actividades de operación:**

Resultado del ejercicio	<u>34,782,840</u>	<u>31,264,323</u>
Ajustes para conciliar el resultado del ejercicio con el efectivo neto provisto por las actividades de operación:		
Provisiones:		
Cartera de créditos	12,234,968	9,346,136
Inversiones	44,188	6,407
Bienes recibidos en recuperación de créditos	357	11,522
Rendimientos por cobrar	744,093	799,365
Otras provisiones	48,002	93,663
Depreciaciones y amortizaciones	3,125,915	3,350,944
Impuesto sobre la renta diferido	(101,482)	185,830
Provisión para impuesto sobre la renta	1,565,875	1,939,150
Gastos por incobrabilidad de cuentas por cobrar	736,549	447,302
Ganancia neta en venta de propiedades, muebles y equipos, neta	(80,204)	(150,149)
Ganancia en venta de bienes recibidos en recuperación de créditos, neta	(4,491)	(20,967)
Pérdida en venta y amortización de prima y descuento en inversiones, neto	8,474,975	4,253,087
Efecto de fluctuación cambiaria, neto	1,934,931	(760,616)
Amortización del costo de emisión de la deuda subordinada	2,916	2,916
Otros gastos, netos	2,948,953	3,121,001
Cambios netos en activos y pasivos:		
Rendimientos por cobrar	(2,029,894)	(2,636,975)
Derivados, neto	(142,895)	163,469
Cuentas por cobrar	(1,736,983)	(369,668)
Cargos diferidos	891,584	492,901
Intangibles	(137,862)	(432,056)
Activos diversos	(1,736,122)	(848,044)
Intereses por pagar	131,121	74,316
Otros pasivos	830,309	788,870
Total de ajustes	<u>27,744,803</u>	<u>19,858,404</u>
Efectivo neto provisto por las actividades de operación	<u>62,527,643</u>	<u>51,122,727</u>

*Para ser leídos conjuntamente con las notas a los estados financieros consolidados.*René Grullón Finet
Presidente EjecutivoLissette De Jesús
Vicepresidenta Ejecutiva de
Finanzas y Contraloría

Estados de cambios en el patrimonio consolidados

(VALORES EN MILES DE DOP)

	Capital pagado	Capital adicional pagado	Reservas patrimoniales	Superávit por revaluación	Ganancias (pérdidas) no realizadas en inversiones disponibles para la venta	Ajuste por conversión de moneda	Resultados acumulados de ejercicios anteriores	Resultado del ejercicio	Patrimonio antes de interés minoritario	Interés minoritario	Total patrimonio
Saldos al 1 de enero de 2024	24,148,238	86,052,611	3,571,106	503,439	(214,401)	5,197,953	8,879,552	25,663,806	153,802,304	1,302,276	155,104,580
Transferencia a resultados acumulados	-	-	-	-	-	-	25,663,806	(25,663,806)	-	-	-
Aportes de capital (nota 20.1)	912,838	6,132,640	-	-	-	-	-	-	7,045,478	(2,441)	7,043,037
Pérdida no realizada en inversiones disponibles para la venta	-	-	-	-	(414,392)	-	-	-	(414,392)	-	(414,392)
Ajuste por conversión de moneda	-	-	-	-	-	1,213,891	-	-	1,213,891	-	1,213,891
Dividendos pagados (nota 20.1):											
Efectivo	-	-	-	-	-	-	(12,349,354)	-	(12,349,354)	(135,067)	(12,484,421)
Acciones	1,513,447	10,089,640	-	-	-	-	(11,603,087)	-	-	-	-
Resultado del ejercicio	-	-	-	-	-	-	-	30,937,519	30,937,519	326,804	31,264,323
Transferencia a reservas patrimoniales	-	-	242,628	-	-	-	-	(242,628)	-	-	-
Otros	-	-	713	-	-	-	-	-	713	-	713
Saldos al 31 de diciembre de 2024	26,574,523	102,274,891	3,814,447	503,439	(628,793)	6,411,844	10,590,917	30,694,891	180,236,159	1,491,572	181,727,731
Transferencia a resultados acumulados	-	-	-	-	-	-	30,694,891	(30,694,891)	-	-	-
Aportes de capital (nota 20.1)	512,126	3,755,596	-	-	-	-	-	-	4,267,722	(945)	4,266,777
Ganancia no realizada en inversiones disponibles para la venta	-	-	-	-	1,023,658	-	-	-	1,023,658	-	1,023,658
Ajuste por conversión de moneda	-	-	-	-	-	878,627	-	-	878,627	-	878,627
Dividendos pagados (nota 20.1):											
Efectivo	-	-	-	-	-	-	(13,995,918)	-	(13,995,918)	(158,165)	(14,154,083)
Acciones	1,764,879	12,942,447	-	-	-	-	(14,707,326)	-	-	-	-
Resultado del ejercicio	-	-	-	-	-	-	-	34,423,026	34,423,026	359,814	34,782,840
Transferencia a reservas patrimoniales	-	-	227,701	-	-	-	-	(227,701)	-	-	-
Otros	-	-	(9,503)	-	-	-	-	-	(9,503)	-	(9,503)
Saldos al 31 de diciembre de 2025	28,851,528	118,972,934	4,032,645	503,439	394,865	7,290,471	12,582,564	34,195,325	206,823,771	1,692,276	208,516,047

Para ser leídos conjuntamente con las notas a los estados financieros consolidados.

René Grullón Finet
Presidente Ejecutivo

Lisette De Jesús
Vicepresidenta Ejecutiva de
Finanzas y Contraloría

Notas a los estados financieros consolidados

(Valores en miles de DOP)

1. ENTIDAD

Grupo Popular, S. A. (en lo adelante “Grupo Compañía Matriz”) fue constituido el 23 de diciembre de 1974, con el objetivo de promover, desarrollar e invertir en sociedades financieras, bienes raíces, construcción, procesamiento de datos y administración de bienes, así como para promover la creación, establecimiento y funcionamiento de empresas comerciales e industriales y participar en su capital, realizar cualesquiera inversiones o actividades comerciales, industriales, agropecuarias y de cualquier otra naturaleza permitidas por las leyes dominicanas. El Grupo Compañía Matriz tiene su domicilio en la Av. John F. Kennedy No. 20, Santo Domingo, República Dominicana.

Al 31 de diciembre de 2025, los principales ejecutivos del Grupo Compañía Matriz en las áreas administrativas y de operaciones son los siguientes:

NOMBRE	POSICIÓN
René Grullón Finet	Presidente Ejecutivo
Rafael A. del Toro G.	Vicepresidente Ejecutivo Sénior de Gobierno Corporativo, Relaciones con Accionistas y Economía
Lissette De Jesús	Vicepresidente Ejecutiva de Finanzas y Contraloría
José Mármol	Vicepresidente Ejecutivo de Relaciones Públicas y Comunicaciones
Richard A. Lueje S.	Vicepresidente Ejecutivo de Estrategia y Desarrollo de Negocios
María Angélica Haza	Auditor General

Grupo Popular, S. A. y subsidiarias (en lo adelante “el Grupo”) mantienen sucursales y la subsidiaria bancaria local Banco Popular Dominicano, S. A. - Banco Múltiple mantiene cajeros automáticos en centros de negocios personales según se indica a continuación:

UBICACIÓN	OFICINAS		CAJEROS AUTOMÁTICOS	
	2025	2024	2025	2024
Zona metropolitana	87	89	635	627
Interior del país	80	81	713	657
Exterior	2	2	-	-
Total	169	172	1,348	1,284

Las subsidiarias bancarias locales, Banco Popular Dominicano, S. A. - Banco Múltiple, y Qik Banco Digital Dominicano, S. A. - Banco Múltiple tienen acuerdos de servicios con comercios en diferentes localidades del país denominados subagentes bancarios, a través de los cuales facilita a sus clientes el acceso a los servicios financieros ofrecidos. La red de subagentes autorizados es de 3,893 (2024: 3,019).

Estos estados financieros consolidados, incluyendo sus notas, se presentan en miles de pesos dominicanos (DOP) y en miles de dólares estadounidenses (USD) u otras monedas para las notas, según corresponda.

La emisión de los estados financieros consolidados fue aprobada por el Consejo de Administración el 26 de marzo de 2026.

2. RESUMEN DE LAS PRINCIPALES POLÍTICAS DE CONTABILIDAD

2.1 BASE CONTABLE DE LOS ESTADOS FINANCIEROS CONSOLIDADOS

Excepto por lo indicado en la nota 2.4.2, el Grupo prepara sus estados financieros consolidados de acuerdo con las prácticas contables establecidas por la Superintendencia de Bancos de la República Dominicana en su Manual de Contabilidad para Entidades Supervisadas vigente, los reglamentos, resoluciones, instructivos, circulares y disposiciones específicas emitidos por dicha Superintendencia de Bancos de la República Dominicana y la Junta Monetaria de la República Dominicana (en lo adelante "Junta Monetaria"), dentro del marco de la Ley Monetaria y Financiera; se aplican las Normas de Contabilidad de las Normas Internacionales de Información Financiera emitidas por el Consejo de Normas Internacionales de Contabilidad (en lo adelante "NIIF") en ciertas situaciones no previstas en el referido marco contable.

Las prácticas de contabilidad para instituciones financieras establecidas por dicha superintendencia difieren en algunos aspectos de las NIIF aplicables para bancos e instituciones financieras. En consecuencia, los estados financieros consolidados que se acompañan no pretenden presentar la situación financiera consolidada, resultados de operaciones y flujos de efectivo consolidados de conformidad con las NIIF.

Los estados financieros consolidados que se acompañan están preparados con base en el costo histórico, excepto por las inversiones disponibles para la venta y las inversiones a negociar de subsidiarias no bancarias locales que están a su valor razonable, así como las inversiones en acciones en las que el Grupo ejerce influencia significativa que son registradas bajo el método de participación patrimonial y algunos terrenos y edificios que están presentados a valores revaluados a diciembre de 2004 menos su depreciación acumulada, los cuales fueron preparados sobre la base de negocio en marcha.

2.2 PRINCIPALES ESTIMACIONES UTILIZADAS

La preparación de los estados financieros consolidados requiere que la gerencia haga estimaciones y supuestos que afectan las cifras reportadas de activos y pasivos, la revelación de activos y pasivos contingentes a la fecha de los estados financieros consolidados y los montos reportados de ingresos y gastos consolidados durante el período.

Los estimados se usan, principalmente, para contabilizar las provisiones para activos riesgosos, compensaciones a empleados y personal ejecutivo, programa de lealtad, depreciaciones y amortizaciones de activos de largo plazo, deterioro de los activos de largo plazo, impuesto sobre la renta corriente y diferido y contingencias. Los resultados reales podrían diferir de dichos estimados.

2.3 EFECTIVO Y EQUIVALENTES DE EFECTIVO

El efectivo y equivalentes de efectivo está compuesto por el efectivo en caja y bóvedas de depósitos en el Banco Central de la República Dominicana (en lo adelante " Banco Central") en entidades financieras del país y del exterior, las inversiones de las subsidiarias bancarias locales que sean fácilmente convertibles en efectivo y con vencimiento inferior a tres (3) meses, contados desde la fecha de adquisición, los rendimientos por cobrar de las disponibilidades y los efectos de cobro inmediato.

2.4 CONSOLIDACIÓN

2.4.1 BASE DE CONSOLIDACIÓN

Los estados financieros consolidados incluyen las cuentas de Grupo Compañía Matriz y de sus subsidiarias locales y extranjeras sobre las cuales posee el control directo e indirecto para dirigir las políticas financieras y de operación. Todos los saldos y transacciones entre las subsidiarias que consolidan con el Grupo Compañía Matriz, así como las ganancias y pérdidas no realizadas se eliminan en la consolidación.

Las subsidiarias incluidas en la consolidación se describen a continuación:

	PAÍS DE CONSTITUCIÓN	% DE PARTICIPACIÓN
Banco Popular Dominicano, S. A. - Banco Múltiple	República Dominicana	98.79
Administradora de Fondos de Pensiones Popular, S. A.	República Dominicana	100.00
Popular Bank, Ltd. Inc. y subsidiaria	República de Panamá	100.00
Inversiones Popular, S. A. - Puesto de Bolsa	República Dominicana	100.00
Infocentro Popular, S. A.	República Dominicana	100.00
Asetesa, S.R.L.	República Dominicana	99.99
Compañía de Seguridad e Investigación Privada La Confianza, S.R.L.	República Dominicana	99.99
Fiduciaria Popular, S. A.	República Dominicana	100.00
Administradora de Fondos de Inversión Popular, S. A.	República Dominicana	100.00
Servicios Digitales Popular, S. A. y subsidiaria (a)	República de Panamá	100.00
Qik Banco Digital Dominicano, S. A. - Banco Múltiple	República Dominicana	100.00
GCS International, Ltd. y subsidiarias	Las Islas Bahamas	<u>100.00</u>

- a) Incluye una sucursal en la República Dominicana que ofrece los servicios de afiliación en comercios para tarjetas de crédito y débito de las principales marcas a nivel mundial y una subsidiaria dedicada, principalmente a proveer avances de efectivo a comercios que realizan ventas con tarjetas de crédito y débito.

2.4.2 BASES CONTABLES DE PREPARACIÓN DE LOS ESTADOS FINANCIEROS DE LAS SUBSIDIARIAS LOCALES Y EXTRANJERAS

Los estados financieros consolidados incluyen las cuentas de las subsidiarias bancarias locales Banco Popular Dominicano, S. A. - Banco Múltiple y Qik Banco Digital Dominicano, S. A. - Banco Múltiple, los cuales representan aproximadamente el 84 % y 85 % del total de activos consolidados del Grupo al 31 de diciembre de 2025 y 2024 y el 86 % y 87 % del total de pasivos consolidados del Grupo al 31 de diciembre de 2025 y 2024, respectivamente, así como el 77 % y 88 % del resultado neto consolidado del Grupo para los años terminados en esas fechas, respectivamente. Estos estados financieros consolidados también incluyen las cuentas de Grupo Compañía Matriz y de las otras subsidiarias locales y extranjeras que aplican principios contables distintos a dichas prácticas de contabilidad según se indica a continuación:

SUBSIDIARIAS	BASE CONTABLE UTILIZADA
<u>Subsidiarias del exterior</u>	
Popular Bank, Ltd., Inc. y subsidiaria, Servicios Digitales Popular, S. A. y subsidiaria, y GCS International, Ltd. y subsidiarias.	Normas contables - Normas Internacionales de Información Financiera (NIIF)
<u>Subsidiarias locales</u>	
Inversiones Popular, S. A. - Puesto de Bolsa, Infocentro Popular, S. A., Asetesa, S.R.L., Compañía de Seguridad e Investigación Privada La Confianza, S.R.L., Fiduciaria Popular, S. A. y Administradora de Fondos de Inversión Popular, S. A.	Normas contables - Normas Internacionales de Información Financiera (NIIF)
Administradora de Fondos de Pensiones Popular, S. A.	Prácticas contables establecidas por la Superintendencia de Pensiones de la República Dominicana
Grupo Popular, S. A. (Compañía Matriz)	Políticas contables descritas en las notas a los estados financieros

El Grupo consideró que no es práctico determinar los efectos de homologación entre esas bases contables y las prácticas contables establecidas por la Superintendencia de Bancos de la República Dominicana; consecuentemente, para fines de preparación de los estados financieros consolidados los saldos de activos, pasivos, ingresos y gastos se consolidan sin ajustar la base contable utilizada por cada subsidiaria.

2.4.3 MONEDA FUNCIONAL Y CONVERSIÓN DE SUBSIDIARIAS RADICADAS EN EL EXTERIOR

El Grupo prepara sus estados financieros consolidados en pesos dominicanos (DOP), que es su moneda funcional y la de sus subsidiarias locales, incluyendo el Banco Popular Dominicano, S. A. - Banco Múltiple, principal subsidiaria. La subsidiaria Popular Bank, Ltd. Inc., cuya moneda funcional es el balboa (B/.), unidad monetaria de la República de Panamá, la cual está a la par y es libre de cambio con el dólar estadounidense (USD), y la subsidiaria Servicios Digitales Popular, S. A. constituida en la República de Panamá y la subsidiaria GCS International, Ltd., constituida de conformidad con las leyes de Las Islas Bahamas, presentan como moneda funcional el DOP. Las cifras de las subsidiarias cuya moneda funcional es diferente al peso dominicano fueron traducidas a esta moneda para fines de consolidación, utilizando el tipo de cambio corriente para convertir los activos y pasivos y el tipo de cambio promedio para las cuentas de resultados.

El efecto neto de la traducción se lleva a la cuenta de patrimonio, denominada ajuste por conversión de moneda extranjera. Adicionalmente, las actividades de operación, financiamiento e inversión de las subsidiarias, cuya moneda funcional es diferente al DOP, fueron traducidas a esta moneda para fines de preparar los estados de flujos de efectivo consolidados utilizando el tipo de cambio promedio del año.

2.5 INSTRUMENTOS FINANCIEROS

Un instrumento financiero se define como efectivo, evidencia de propiedad o interés en una entidad, o un contrato que crea una obligación contractual o derecho de entregar o recibir efectivo u otro instrumento financiero de una segunda entidad en términos potencialmente favorables a la primera entidad.

Los valores de mercado estimados de los instrumentos financieros del Grupo, su valor en libros y las metodologías utilizadas para estimarlos se presentan a continuación:

Instrumentos financieros a corto plazo

El valor razonable de los instrumentos financieros a corto plazo, tanto activos como pasivos, se estima que es similar al valor en libros que se presenta en el estado de situación financiera consolidado del Grupo, debido al período relativamente corto de tiempo entre el origen de los instrumentos y su realización. En esta categoría están incluidos el efectivo y equivalentes de efectivo, inversiones, deudores por aceptaciones, depósitos del público, depósitos de entidades financieras del país y del exterior, aceptaciones en circulación, fondos tomados a préstamo, derivados, rendimientos por cobrar, intereses por pagar, cuentas por pagar y otros pasivos.

Instrumentos financieros a largo plazo

Incluye inversiones, depósitos del público, depósitos de entidades financieras del país y del exterior, fondos tomados a préstamo a largo plazo y obligaciones subordinadas. No fue posible estimar su valor razonable debido a que para estos instrumentos financieros no existe un mercado activo en la República Dominicana. La regulación vigente no requiere la contabilización ni revelación del valor razonable de estos instrumentos.

Cartera de créditos

La cartera de créditos para las subsidiarias bancarias locales está valuada al saldo adeudado menos el estimado de pérdidas correspondientes, siguiendo los lineamientos del Reglamento de Evaluación de Activos (REA). Los créditos fueron segregados, por tipo, en comerciales, de consumo e hipotecarios.

2.6 INVERSIONES

Comprenden las inversiones que por su configuración jurídica propia y régimen legal de transmisión puedan ser objeto de negociación en un mercado financiero o bursátil, valores emitidos por las entidades de intermediación financiera que no se negocien en un mercado secundario, así como participaciones en otras sociedades que no otorgan influencia significativa al Grupo.

El Instructivo para la Clasificación, Valoración y Medición de las Inversiones en Instrumentos de Deuda establece la clasificación de las inversiones en tres categorías: a negociar, disponibles para la venta y mantenidas hasta su vencimiento, las cuales se indican a continuación:

- A negociar: Son aquellas inversiones que el Grupo adquiere con la intención de obtener ganancias derivadas de las fluctuaciones en sus precios y forman parte de una cartera de instrumentos de deuda, identificados y gestionados conjuntamente que se cotizan en una bolsa de valores u otro mercado organizado. Estos valores no pueden permanecer en esta categoría más de 180 días desde su fecha de adquisición, plazo durante el cual deben ser vendidos.

Las inversiones en valores a negociar se registran originalmente a su valor razonable, neto de la prima o descuento con que se hayan adquirido. Los cambios en el valor razonable se deben reconocer en los estados de resultados como una ganancia o pérdida de activos financieros a valor razonable.

- Disponibles para la venta: Son aquellos valores mantenidos por el Grupo para obtener una adecuada rentabilidad por sus excedentes temporales de liquidez o aquellas inversiones que el Grupo está dispuesto a vender en cualquier momento y que estén cotizadas en un mercado activo u organizado.

Las inversiones disponibles para la venta se registran originalmente a su valor razonable y la prima o descuento con que se hayan adquirido se amortiza durante la vigencia del instrumento, utilizando la tasa de interés efectiva. Su valor se actualiza diariamente al valor de mercado del cierre de ese día. Las variaciones del valor del mercado deben ser reconocidas en el patrimonio como una ganancia o pérdida no realizada.

- Mantenidas hasta su vencimiento: Son aquellas inversiones que el Grupo tiene la intención y la habilidad de mantener hasta su vencimiento se cotizan en un mercado activo u organizado y se registran a su costo amortizado usando el método de interés efectivo. La prima o el descuento se amortizan a la cuenta de resultados durante la vigencia del título.

Durante los años 2022 y 2023, la Superintendencia de Bancos de la República Dominicana emitió varias circulares aplazando el uso del valor razonable en el portafolio de inversiones;

por lo tanto, al 31 de diciembre de 2025 y al 31 de diciembre de 2024, las inversiones disponibles para la venta están registradas a su costo amortizado.

En fecha 12 de marzo de 2025, mediante la Circular SB: núm.CSB-REG-202500002, se notificó la entrada en vigor del uso del valor razonable a partir del 1ro. de enero de 2026 (véase nota 37).

De acuerdo con las disposiciones del Manual de Contabilidad para Entidades Supervisadas, las participaciones en otras sociedades que no otorgan influencia significativa al Banco se contabilizan como inversiones disponibles para la venta en los estados financieros. La forma de registro de las provisiones se describe en la nota 2.6.2.

El tipo de valor o instrumento financiero y su monto se presentan en la nota 4.

2.6.1 PARTICIPACIONES EN OTRAS SOCIEDADES

Las inversiones en acciones en las cuales no se ejerce el control o influencia significativa se valúan tomando el menor entre el costo y el valor de mercado. De no existir mercado activo se registran al costo menos cualquier deterioro, para lo cual se evalúa la calidad y solvencia del emisor utilizando los lineamientos del REA.

Las inversiones en acciones en las que el Grupo ejerce control o influencia significativa se registran inicialmente al costo de adquisición para posteriormente aumentar o disminuir su inversión de acuerdo con los cambios en el patrimonio de la asociada subsecuentes a su adquisición en lo que le corresponda según su porcentaje de participación.

2.6.2 PROVISIÓN PARA INVERSIONES

El importe de las pérdidas estimadas por deterioro o irrecuperabilidad de las inversiones se determina tomando como base los criterios utilizados para la evaluación de los mayores deudores comerciales de acuerdo con lo establecido por el REA, centrándose en la solvencia del emisor y en las características financieras del instrumento. Para las inversiones en instrumentos internacionales, el importe de las pérdidas esperadas por deterioro o irrecuperabilidad se determina tomando como base las calificaciones de riesgo otorgadas por las firmas calificadoras internacionales, aplicándole los porcentajes de provisión que correspondan de acuerdo con las categorías de riesgo establecidas en el REA.

Las inversiones en el Banco Central de la República Dominicana y en títulos de deuda del Ministerio de Hacienda de la República Dominicana se clasifican "A" por capacidad de pago, acorde con lo establecido por el REA y no están sujetas a requerimientos de provisión.

Los excesos en provisión para inversiones pueden ser revertidos cuando se produce la cancelación de la inversión o mejora la clasificación de riesgo del emisor, siempre que se cumplan ciertas condiciones, debiendo notificar a la Superintendencia de Bancos de la República Dominicana; o pueden ser transferidos a otros renglones de activos riesgosos en los que las subsidiarias bancarias locales presenten necesidades de provisión.

Las posibles minusvalías que se pudieran derivar de las inversiones disponibles para la venta, causadas por la insolvencia o deterioro significativo del riesgo de crédito de los emisores se deberán reconocer directamente en los resultados del período.

2.7 CARTERA DE CRÉDITOS Y PROVISIONES PARA CRÉDITOS

2.7.1 CRÉDITOS

Los créditos están registrados por el monto del capital pendiente menos la provisión para cartera de créditos.

Para fines de la determinación del cálculo de intereses sobre créditos a tarjetahabientes, el Grupo considera como base del cálculo el saldo insoluto promedio diario de capital, excluyendo para dicho cálculo los intereses, comisiones y otros cargos. El saldo insoluto promedio diario de capital es la sumatoria de los balances diarios de capital entre los días transcurridos desde la fecha de corte anterior hasta la fecha de corte actual.

De conformidad con la Circular SB: núm. CSB-REG-202400003, de fecha 23 de febrero de 2024, cuando se realicen acuerdos de pago de los montos generados por tarjetas de crédito, sean estas corporativas o personales, deberán reclasificarse como préstamos comerciales o de consumo, respectivamente, tomando en consideración el estatus y categoría de riesgo del deudor al momento de la renegociación de la deuda.

El devengamiento de intereses se suspende para la cartera de créditos vencida a más de 90 días.

2.7.2 PROVISIONES PARA CARTERA DE CRÉDITOS

La determinación de la provisión para cubrir riesgos de incobrabilidad de la cartera de créditos se fundamenta en los criterios establecidos en el REA, emitido por la Junta Monetaria, circulares complementarias, instructivos y disposiciones realizadas por la Superintendencia de Bancos de la República Dominicana. De acuerdo con el REA, la estimación de la provisión para cubrir riesgos de incobrabilidad de la cartera de créditos depende del tipo de crédito, los cuales se subdividen en mayores deudores comerciales, medianos deudores comerciales, menores deudores comerciales, microcréditos, créditos de consumo e hipotecarios.

Las subsidiarias bancarias locales cuentan con una política complementaria a los lineamientos establecidos en el REA para la constitución de provisiones excedentes bajo un enfoque prudencial y prospectivo como complemento de las provisiones genéricas y específicas requeridas como resultado del proceso regular de autoevaluación de activos, acorde con el tratamiento contable aplicable según la normativa vigente y la Circular SB: núm. CSB-REG-202300005 del 10 de agosto de 2023.

Estas provisiones son estimadas a partir de metodologías y modelos internos de medición de riesgo que provean un rango de referencia para la constitución de las provisiones adicionales al monto requerido por la normativa vigente. Estos modelos pueden ser: matrices de transición, análisis de sensibilidad y/o simulaciones de escenarios, modelos de pérdidas esperadas y de pruebas de estrés.

Clasificación de los deudores

La evaluación de los mayores deudores comerciales se basa en un análisis categorizado de cada deudor en función de su capacidad de pago, índices de liquidez, rentabilidad, apalancamiento, análisis de mercado, comportamiento de pago y riesgo país, a ser efectuado por

las entidades bancarias locales de forma trimestral para el 100 % de su cartera de mayores deudores comerciales, y en porcentajes específicos según la clasificación del deudor, excepto por los créditos a instituciones del Gobierno Central y otras instituciones públicas que de acuerdo con lo establecido por el REA serán clasificados "A" y no estarán sujetos a requerimientos de provisión.

El REA y resoluciones vigentes establecen que las personas físicas o jurídicas que presenten créditos comerciales con saldos adeudados que igualen o superen los DOP40,000, tanto a nivel individual en una entidad de intermediación financiera como a nivel consolidado en el sistema financiero durante tres (3) días o más consecutivos, serán clasificadas y publicadas por la Superintendencia de Bancos de la República Dominicana como mayores deudores comerciales. Los deudores con obligaciones iguales o superiores a los DOP25,000 e inferior a DOP40,000, tanto a nivel individual como consolidado en el sistema financiero, serán considerados medianos deudores comerciales.

La evaluación de los medianos deudores comerciales se basa en el comportamiento de pago y un análisis simplificado de la capacidad de pago, considerando pérdidas operativas o netas en relación con el patrimonio ajustado. Entiéndase por patrimonio ajustado, el que para su determinación considera los importes del capital pagado, reservas, utilidades acumuladas y del ejercicio, prima sobre acciones, los aportes para futuras capitalizaciones y deuda subordinada.

Los aportes para futuras capitalizaciones se considerarán siempre que estén autorizados de manera escrita por los aportantes, reconociendo la condición de que los fondos aportados no están sujetos a devolución. Para deudores que no cuenten con información de comportamiento de pago conforme se establece en el REA, es decir, pagos de interés o capital en los últimos 12 (doce) meses, en la entidad o en el sistema, no se considerará para la calificación de crédito el comportamiento de pago y solo podrán ser evaluados por capacidad de pago.

Para los créditos menores deudores comerciales, créditos de consumo e hipotecarios, la clasificación es determinada con base en los días de atraso, asignándose una única clasificación a la peor morosidad de cada una de las operaciones. Los préstamos hipotecarios para la vivienda otorgados con recursos liberados del encaje legal y clasificados en categoría de riesgo "A" con 0 (cero) constitución de provisiones; ponderan en 0 % (cero por ciento) para fines del cálculo del índice de solvencia de acuerdo con lo establecido en el artículo No. 9 de la Novena Resolución de la Junta Monetaria del 30 de mayo de 2019.

Los microcréditos se evalúan conforme a los lineamientos establecidos en el Reglamento de Microcréditos, aprobados por la Segunda Resolución de la Junta Monetaria del 14 de agosto de 2014.

Para los menores deudores comerciales que tengan que ser reclasificados a mediano o mayores deudores comerciales, producto de nuevos desembolsos realizados por otras entidades de intermediación financiera que conlleven a que el saldo adeudado consolidado sea mayor de DOP25,000 o DOP40,000, respectivamente, las subsidiarias bancarias locales establecerán la calificación de riesgo del deudor con base al historial de pago hasta que sea realizada la próxima autoevaluación trimestral, donde deberá asignarse la calificación de riesgo considerando la capacidad de pago del deudor con base en la información financiera disponible en el Sistema de Información Bancaria de la Superintendencia de Bancos de la

República Dominicana, o con la que cuenten estas subsidiarias hasta que se cumpla el plazo para que el deudor presente a la Dirección General de Impuestos Internos (DGII) los estados financieros auditados por una firma de auditores independientes.

Tipos de provisiones

Las provisiones por los riesgos que se determinen para la cartera de créditos de las subsidiarias bancarias locales conforme al REA establecen tres tipos de provisiones: específicas, genéricas y anticíclicas:

- Las provisiones específicas son aquellas requeridas para créditos específicos según sea su clasificación de acuerdo con la normativa vigente (créditos clasificados B, C, D1, D2 y E).
- Las genéricas son aquellas provisiones que provienen de créditos con riesgos potenciales o implícitos. Todas aquellas provisiones que provienen de créditos clasificados en A se consideran genéricas (estas provisiones son las mínimas establecidas por la Superintendencia de Bancos de la República Dominicana).
- Las provisiones anticíclicas son aquellas que podrán constituir las subsidiarias bancarias locales para hacer frente al riesgo potencial de los activos y contingencias ligado a las variaciones en el ciclo económico.

Para los créditos clasificados A, B, C, D1 y D2 que cuenten con garantía explícita o garantía real admisible del Estado dominicano, la parte de la deuda cubierta con dicha garantía debe provisionarse al 1 % para los créditos E el 3 %, y para los créditos vencidos, como mínimo, el 20 %.

Las subsidiarias bancarias locales han constituido las provisiones mínimas requeridas por el REA; además, estas cuentan con una política complementaria a los lineamientos establecidos en el REA para la constitución de provisiones excedentes bajo un enfoque prudencial y prospectivo, acorde con el tratamiento contable aplicable de acuerdo con la normativa vigente y la Circular SB: núm. CSB-REG-202300005 del 10 de agosto de 2023, la cual establece que podrán mantener excedentes de provisiones como parte de las cuentas de provisiones genéricas y específicas establecidas en el Manual de Contabilidad para Entidades Supervisadas, siempre que estos excedentes estén asociados al riesgo de la cartera de crédito y sean sustentados en una metodología de riesgo interna del Grupo, la cual fue debidamente notificada a la Superintendencia de Bancos de la República Dominicana.

La referida circular también establece que las provisiones anticíclicas, las provisiones para cómputo de capital secundario y las adicionales que no estén sustentadas por los modelos internos, no podrán ser consideradas para cobertura de cartera vencida y no serán deducidas en el cómputo del índice de solvencia. En adición, indica que las provisiones anticíclicas no podrán ser utilizadas para compensar deficiencias de provisiones. Estas provisiones se podrán constituir como complemento de las provisiones genéricas y específicas.

Las entidades de intermediación financiera (EIF) podrán utilizar las provisiones adicionales para el cómputo del capital secundario, previa autorización de la Superintendencia de Bancos de la República Dominicana y hasta el 1 % de los activos y contingentes ponderados por riesgo.

De acuerdo con la Segunda Resolución de la Junta Monetaria de fecha 18 de marzo de 2021, así como de otros documentos relacionados, las provisiones anticíclicas serán admitidas como gastos por la Dirección General de Impuestos Internos hasta un 2 % de los activos y contingentes ponderados por riesgo.

Otras consideraciones

Créditos en moneda extranjera clasificados D1, D2 y E: El REA establece para los créditos en moneda extranjera que presenten atrasos mayores de 90 días con clasificación de riesgo D1, D2 y E, la suspensión del registro de ingresos generados por la diferencia positiva en la fluctuación de la moneda mediante la constitución de una provisión sobre el 100 % de la diferencia generada.

Mora mayor a 90 días: Para la cartera vencida a más de 90 días de préstamos en cuotas se aplica un mecanismo de arrastre mediante el cual se considera el total de capital como vencido cuando una de las cuotas entra en esta condición.

Créditos reestructurados: Las subsidiarias bancarias locales asignan la clasificación de riesgo de los deudores reestructurados considerando la clasificación vigente de la deuda o los días de mora del crédito al momento de reestructurar, o la peor de ambas. La clasificación de riesgo del crédito reestructurado será la clasificación asignada a todos los créditos del deudor dentro del mismo tipo de cartera. Se asigna una clasificación inicial no menor de "B", la cual podrá ser modificada a una categoría de riesgo menor hasta la clasificación "A" en la medida que cumpla con las condiciones pactadas en el contrato.

Para los deudores que se encuentran en proceso de reestructuración, debidamente aceptado por el tribunal y con carácter irrevocable de la cosa juzgada de acuerdo con la Ley No. 141-15 de Reestructuración y Liquidación de Empresas y Personas Físicas Comerciales, las entidades de intermediación financiera no deberán degradar o afectar la clasificación de riesgo del deudor ni de las facilidades crediticias, así como constituir nuevas provisiones aun cuando el deudor no esté cumpliendo con sus pagos. Además, las entidades de intermediación financiera podrán otorgar nuevas facilidades crediticias a un deudor comercial que se encuentre en proceso de conciliación y negociación acorde con lo dispuesto en la Ley No. 141-15 para asegurar la continuidad de las operaciones ordinarias y de conformidad con lo establecido en las políticas internas de las subsidiarias bancarias locales.

Castigos de créditos: Los castigos de préstamos están constituidos por las operaciones mediante las cuales las partidas irrecuperables son eliminadas del balance quedando solo en cuentas de orden.

En el caso de que las subsidiarias bancarias locales no tengan constituido el 100 % de la provisión de un crédito a castigar deberán constituir el monto faltante antes de efectuar el castigo de manera que no afecte el nivel de provisiones requerido de los demás créditos.

Un crédito puede ser castigado, con o sin garantía, desde el primer día que ingrese a cartera vencida, excepto los créditos con vinculados que solo se podrán castigar cuando se demuestre que se han agotado todos los procesos legales de cobro o que los vinculados por gestión han cesado de sus funciones. Los créditos castigados permanecen en las cuentas de orden hasta tanto no sean recuperados o cobrados a los deudores.

Con base en lo establecido por el regulador y a las características por las que un crédito se considere como irrecuperable, las subsidiarias bancarias locales manejan una política de ejecución de castigos basada en los días de atrasos y condiciones específicas por cada tipo de crédito.

Los excesos en provisión para créditos y rendimientos por cobrar pueden ser revertidos cuando se produce cancelación genuina de créditos que reduzcan la exposición del deudor, así como cuando exista una mejoría en la clasificación de riesgo del deudor siempre que se cumplan ciertas condiciones, debiendo notificar a la Superintendencia de Bancos de la República Dominicana, o pueden ser transferidos a otros renglones de activos riesgosos en los que el Grupo presente necesidades de provisión.

Garantías

Las garantías, como factor de seguridad en la recuperación de operaciones de crédito, son consideradas como un elemento secundario y no son tomadas en consideración en la clasificación del deudor, aunque sí como un elemento secundario en el cómputo de la cobertura de las provisiones necesarias con base en un monto admisible establecido. Estas garantías que respaldan las operaciones de crédito son clasificadas, según el REA, en función de sus múltiples usos y facilidades de realización. Las garantías admisibles son aceptadas con base en los porcentajes de los descuentos establecidos en dicho reglamento sobre su valor de mercado. Estas se clasifican en:

- *Polivalentes*

Se consideran garantías polivalentes los bienes que no sean específicos de una actividad, sino que puedan ser de múltiples usos, realizables, valorables, fáciles de ejecutar, transferibles sin costos excesivos y estables en su valor. Estas garantías son consideradas entre un 50 % y un 100 % de su valor para fines de la cobertura de los riesgos que respaldan, según sea la garantía.

Para los depósitos en efectivo e instrumentos financieros cuya denominación de la moneda (local o extranjera) sea diferente que la moneda del crédito que están garantizando, el porcentaje de admisibilidad debe disminuirse en un 10 %.

- *No Polivalentes*

Son las garantías respaldadas por bienes que, debido a su difícil realización, dado su origen especializado, generalmente no pueden ser usadas para diferentes actividades. Estas garantías solo aplicarán entre un 50 % y un 60 % del valor de la tasación para fines de cómputo de la cobertura del riesgo que respaldan.

Las garantías se valúan al valor de mercado, es decir, su valor neto de realización, mediante tasaciones o certificaciones preparadas por profesionales calificados e independientes, con una antigüedad no superior a 18 meses para los bienes muebles, excluyendo los títulos de renta fija y un plazo no mayor de 24 meses para los bienes inmuebles.

Para fines de constitución de provisión de los créditos comerciales, consumo e hipotecarios las subsidiarias bancarias locales, una vez ajustado el valor de la garantía, determina la porción cubierta y la porción expuesta con el fin de establecer el monto de provisión a reconocer con base en los criterios establecidos en la matriz 6 del REA.

2.7.3 PROVISIÓN PARA RENDIMIENTOS POR COBRAR

La provisión para rendimientos por cobrar vigentes es calculada usando porcentajes específicos conforme a la clasificación otorgada a los créditos correlativos, según los criterios de evaluación de créditos establecidos en el REA.

Los rendimientos por cobrar con más de 90 días de vencidos se provisionan en un 100 %. A partir de este plazo se suspende su devengamiento, se contabilizan en cuentas de orden y se reconocen como ingresos solo cuando se cobran.

2.8 DERIVADOS

Las subsidiarias bancarias locales registran el valor nominal de los contratos a futuro de divisas en cuentas contingentes o cuentas de orden, si estos son con entrega o sin entrega, respectivamente. La contabilización de las operaciones con derivados se ciñe a las disposiciones contenidas en el Instructivo para la Valoración y Contabilización de Operaciones de Derivados.

Los cambios en el valor razonable de los derivados ocurridos durante la vigencia del contrato se reconocen diariamente en el valor del derivado en las cuentas del balance y en cuentas de resultados para el ejercicio por el cual se informan, utilizando las cuentas contables definidas en el Manual de Contabilidad para Entidades Supervisadas de conformidad con las disposiciones establecidas en el Instructivo para la valoración y contabilización de operaciones de derivados y el Instructivo para el uso de valor razonable de instrumentos financieros en las EIF. En caso de existir situaciones no previstas en los instructivos antes citados, se seguirán los criterios de la NIIF 9 Instrumentos Financieros y la NIIF 13 *Medición del Valor Razonable*.

2.9 PROPIEDADES, MUEBLES Y EQUIPOS Y DEPRECIACIÓN

2.9.1 BASE DE REGISTRO

Las propiedades, muebles y equipos están registrados al costo de adquisición menos la correspondiente depreciación acumulada, excepto por algunos terrenos y edificios que están registrados al valor de mercado determinado por tasadores independientes al 31 de diciembre de 2004, conforme lo permitido por las Normas Prudenciales de Adecuación Patrimonial. Los costos de mantenimiento y las reparaciones que no mejoran o aumentan la vida útil del activo se registran como gastos según se incurren. El costo de renovaciones y mejoras se capitaliza. Cuando los activos son retirados, sus costos y la correspondiente depreciación acumulada se eliminan de las cuentas correspondientes y cualquier ganancia o pérdida se incluye en los estados de resultados consolidados.

2.9.2 DEPRECIACIÓN

La depreciación es calculada con base en el método de línea recta, el cual consiste en la distribución uniforme del costo del activo entre su estimado de vida útil. El Grupo deprecia los valores revaluados a través del cargo a resultados del período con crédito a la cuenta de depreciación acumulada.

El estimado de años de vida útil de los activos se distribuye de la siguiente forma:

<u>Tipos de activos</u>	<u>Vida útil estimada (años)</u>
Edificaciones	20 - 30
Mobiliario y equipo	3 - 20
Equipos de transporte	5
Equipos de cómputo	4 - 10
Decoraciones	5
Mejoras a propiedades arrendadas	5
Bienes dados en arrendamiento	<u>5 - 30</u>

Por resolución de la Junta Monetaria, el exceso del límite del 100 % del capital normativo permitido para la inversión en activos fijos debe ser provisionado en el período.

2.10 BIENES RECIBIDOS EN RECUPERACIÓN DE CRÉDITOS

2.10.1 BASE DE REGISTRO

Los bienes recibidos en recuperación de créditos se registran al menor costo de:

- El valor acordado en la transferencia en pago o el de la adjudicación en remate judicial, según corresponda.
- El valor de mercado a la fecha de incorporación del bien.
- El saldo contable correspondiente al capital del crédito más los intereses y/o cuentas por cobrar que se cancelan.

2.10.2 PROVISIÓN POR BIENES RECIBIDOS EN RECUPERACIÓN DE CRÉDITOS

El REA establece un plazo máximo de tres años para provisionar los bienes recibidos en recuperación de créditos, contados a partir de 120 días de la fecha de adjudicación u obtención de la sentencia definitiva del bien, constituyéndose la provisión de acuerdo con los siguientes criterios:

Bienes muebles 100 % de provisión en un plazo de dos años, registrada en línea recta a partir del séptimo mes a razón de 1/18 avos mensual.

Bienes inmuebles 100 % de provisión en un plazo de tres años, registrada en línea recta a partir del decimotercer mes, a razón de 1/24 avos mensual.

Títulos valores Sigue la base de provisión para inversiones.

La provisión correspondiente a la cartera de créditos para deudores cuyas garantías han sido adjudicadas a favor de la subsidiaria bancaria local, Banco Popular Dominicano, S. A. - Banco Múltiple, o recibidas en dación de pago debe transferirse a provisión para bienes recibidos en recuperación de créditos.

El deterioro en el valor de los bienes adjudicados determinado por la diferencia entre el valor contabilizado y el valor de mercado, según tasaciones independientes, se registra como gasto cuando se determina.

Los excesos en provisión para bienes recibidos en recuperación de créditos pueden ser revertidos cuando se produce la venta de bienes adjudicados, debiendo notificarse a la Superintendencia de Bancos de la República Dominicana o pueden ser transferidos a otros renglones de activos riesgosos.

2.11 CARGOS DIFERIDOS

Los cargos diferidos incluyen el saldo a favor de impuesto sobre la renta, impuesto sobre la renta diferido y otros gastos aún no devengados. Se imputan a resultados en la medida en que se devenga el gasto.

2.12 INTANGIBLES

Los activos intangibles corresponden a erogaciones no reconocidas como gastos en el período en que se incurren, sino que su reconocimiento se distribuye en períodos futuros debido a que los beneficios que se recibirán de los mismos se extienden más allá del período en el cual se efectuaron. Dentro de este rubro se incluyen los programas de computadoras y las plusvalías adquiridas.

Los activos intangibles se valúan al costo, neto de su amortización acumulada, mediante el método de línea recta durante una vida útil estimada entre cinco años. La plusvalía no se amortiza, pero se evalúa la existencia de deterioro al cierre de cada período fiscal.

Las subsidiarias bancarias locales requieren autorización previa de la Superintendencia de Bancos de la República Dominicana para el registro de partidas en las cuentas que componen los activos intangibles.

La plusvalía representa el exceso del precio de compra sobre el valor razonable de los activos netos adquiridos. El Grupo evalúa la recuperabilidad de este activo intangible mediante la comparación del balance de los activos de la unidad generadora de efectivo con los flujos de efectivo descontados de operaciones futuras de las compañías adquiridas. En caso de que dichos flujos sean menores que el valor en libros de los activos se reconoce un deterioro, que es cargado a los resultados consolidados del Grupo.

2.13 ACTIVOS Y PASIVOS EN MONEDA EXTRANJERA

Los activos y pasivos consolidados en moneda extranjera se convierten de acuerdo con el tipo de cambio establecido por el Banco Central de la República Dominicana a la fecha de los estados financieros consolidados. Las transacciones ocurridas durante el período y los ingresos o gastos se traducen al tipo de cambio vigente a la fecha de la transacción. La diferencia resultante de la conversión de los activos y pasivos en moneda extranjera se registra en el renglón de ingresos (gastos) por diferencia en cambio en los estados de resultados consolidados.

2.14 COSTOS DE BENEFICIOS DE EMPLEADOS

2.14.1 BONIFICACIÓN

El Grupo concede bonificaciones a sus funcionarios y empleados con base en el Código de Trabajo de la República Dominicana y sus políticas de incentivos, contabilizándose el pasivo resultante con cargo al resultado consolidado del período.

2.14.2 PLAN DE PENSIONES

Los funcionarios y empleados que pertenecen a las subsidiarias locales con el propósito de acogerse a lo establecido en la Ley No. 87-01 del Sistema Dominicano de Seguridad Social se afiliaron al sistema de administración de fondos de pensiones. Los aportes realizados por el Grupo se reconocen como gastos cuando se incurren. El Grupo no posee obligación adicional ni implícita diferente a la contribución del porcentaje requerido por ley.

2.14.3 INDEMNIZACIÓN POR CESANTÍA

El Código de Trabajo de la República Dominicana requiere en determinadas circunstancias el pago de preaviso y cesantía a los empleados. El valor de esta compensación depende de varios factores, incluyendo el tiempo que ha trabajado el empleado y su nivel de remuneración. Estas compensaciones se reconocen en resultados en el momento en que se incurren, cuando se conoce efectivamente que la relación laboral cesará y no existe posibilidad de cambiar esta decisión, o en aquellos casos que haya sido aprobado el otorgamiento de la compensación por el órgano competente por acuerdos legales entre las partes.

2.14.4 OTROS BENEFICIOS

Las subsidiarias locales otorgan otros beneficios a sus empleados, tales como vacaciones y regalía pascual de acuerdo con lo estipulado por las leyes laborales del país, así como otros beneficios de acuerdo con sus políticas de incentivos al personal, los cuales se reconocen como gastos cuando se incurren o cuando se ha generado una obligación para el Grupo.

2.15 DEPÓSITOS DEL PÚBLICO

Comprenden las obligaciones derivadas de la captación de recursos del público, así como de entidades financieras del país y del exterior que reciben las subsidiarias bancarias mediante las diferentes modalidades de depósito. Se incluyen también los depósitos que se encuentren restringidos, inactivos y abandonados, así como los cargos devengados por estas obligaciones que se encuentran pendientes de pago. Estas obligaciones se reconocen inicialmente al valor razonable, neto de los costos incurridos en la transacción, los cuales se amortizan bajo el método de tasa de interés efectiva. Los intereses correspondientes a estos instrumentos se registran en resultados en el período en que se incurren.

2.16 OBLIGACIONES SUBORDINADAS

El Grupo mantiene obligaciones asimilables de capital correspondientes a financiamientos obtenidos mediante la emisión de títulos de deuda denominados Bonos de Deuda Subordi-

nada, aprobados por el Consejo Nacional de Valores de la República Dominicana, entregados en administración a CEVALDOM Depósito Centralizado de Valores, S. A. como agente de pago y custodia.

La deuda subordinada se registra inicialmente al valor razonable, neto de los costos incurridos en la transacción, los cuales se amortizan bajo el método de línea recta durante el período de vigencia de la deuda.

Los gastos financieros correspondientes a rendimientos, comisiones por estructuración y colocación y la amortización de los costos de emisión y otros cargos, originados de las referidas obligaciones se registran en resultados en el período en que se incurren.

2.17 VALORES EN CIRCULACIÓN

Los valores en circulación comprenden las obligaciones derivadas de la captación de recursos a través de la emisión de valores de oferta pública negociables.

El Grupo mantiene valores en circulación correspondientes a financiamientos obtenidos mediante la emisión de títulos de deuda denominados Bonos Verdes, aprobados por el Consejo Nacional de Valores y entregados en administración a CEVALDOM Depósito Centralizado de Valores, S. A., como agente de pago y custodia.

Estos bonos se registran inicialmente al valor razonable, neto de los costos incurridos en la transacción, los cuales se amortizan durante el período de vigencia de la emisión. Los gastos financieros correspondientes a rendimientos, comisiones por estructuración y colocación y la amortización de los costos de emisión originados de estas obligaciones se registran en resultados en el período en que se incurren.

2.18 RECONOCIMIENTO DE LOS INGRESOS Y GASTOS

Ingresos y gastos financieros

El Grupo registra los ingresos por intereses sobre cartera de créditos por el método de lo devengado.

Los intereses sobre créditos se calculan utilizando el método de interés simple sobre los montos de capital pendiente, con excepción de los intereses sobre tarjetas de crédito, los cuales se reconocen si el cliente no paga la totalidad del saldo que refleje el estado de cuenta antes o en la fecha límite de pago; y se calculan con base al saldo insoluto promedio diario de capital, excluyendo para dicho cálculo los intereses, comisiones y otros cargos.

Los intereses sobre créditos dejan de reconocerse cuando el crédito llega a los 90 días de atraso. A partir de esas fechas se registran en una cuenta de suspenso. Una vez puestos en esta condición los ingresos por intereses son reconocidos cuando se cobran.

Los ingresos por intereses sobre inversiones en valores se registran sobre el método de devengado, utilizando la tasa de interés efectiva. Los rendimientos ganados sobre inversiones se reconocen sobre la base del saldo del instrumento. La prima o los descuentos en la adquisición de las inversiones son amortizados durante la vida del instrumento.

Los gastos por intereses sobre captaciones se registran en los estados de resultados consolidados sobre la base de acumulación de interés simple, excepto: a) los correspondientes a los certificados financieros con intereses capitalizables, los cuales se acumulan utilizando el método del interés compuesto, y b) las cuentas de ahorro que acumulan sus intereses con base al balance mínimo mensual.

Los gastos financieros correspondientes a intereses, comisiones, diferencias de cambio y otros cargos financieros originados en los depósitos del público se registran en el período en que se devengan.

Los gastos correspondientes a intereses por las obligaciones por pactos de recompra de títulos se registran en el período en que se devengan.

Ingresos y gastos por venta de inversiones

Las ganancias y pérdidas por la venta de inversiones son reconocidas en los estados de resultados consolidados por la diferencia entre el precio pactado y el valor en libros de los instrumentos, cuando los riesgos y beneficios asociados con la inversión son transferidos al comprador.

Otros ingresos y gastos operacionales y operativos

Los otros ingresos operacionales se contabilizan cuando se devengan y los otros gastos operacionales y gastos operativos cuando se incurren.

Los ingresos por comisiones y otros servicios provenientes del manejo de cuentas, giros y transferencias, garantías y avales, compra y venta de divisas, tarjetas de crédito, uso de cajeros automáticos y puntos de venta, cobranzas por cuenta ajena y otros son reconocidos sobre las bases del devengo, cuando los servicios han sido provistos a los clientes o cuando se cargan a los tarjetahabientes. Los cargos de penalidad por retraso de los deudores en el pago de sus cuotas (mora) se registran cuando se cobran.

Comisión anual sobre saldo administrado

La subsidiaria Administradora de Fondos de Pensiones Popular, S. A. recibe ingresos sobre el saldo administrado (en lo adelante "el Fondo"), así como por servicios opcionales ofrecidos.

El ingreso por comisión anual sobre saldo administrado se determina y reconoce diariamente aplicando el 0.95 % (2024: 1.00 %) anual al patrimonio neto del Fondo del día hábil anterior.

Otros ingresos y gastos

Los otros ingresos corresponden, principalmente, a recuperación de activos castigados y otros activos, recuperación de gastos, sobrantes en operaciones y arrendamientos de bienes, los cuales se contabilizan cuando se devengan y los otros gastos cuando se generan o incurren.

2.19 PROVISIÓN PARA OPERACIONES CONTINGENTES

Las provisiones por operaciones contingentes, las cuales se registran en el rubro de otros pasivos, corresponden a provisiones sobre fianzas, avales, cartas de crédito, línea de créditos y líneas para tarjetas de crédito no utilizadas, entre otros; se determinan conjuntamente con el resto de las obligaciones de los deudores de la cartera de créditos y se constituyen con base en la clasificación de riesgo otorgada a la cartera de créditos correlativa y a la garantía admisible deducible a los fines del cálculo de la provisión.

La provisión por el saldo no utilizado registrado como contingencia de las líneas de tarjetas de crédito para los deudores con categorías de riesgo A y B se determina sobre el 20 % del balance registrado. Para el resto de los deudores clasificados en categoría de riesgo C, D1, D2 y E se aplica el porcentaje de provisión requerida al 100 % del balance registrado como contingencia. La naturaleza y los montos de las contingencias se detallan en la nota 22 a los estados financieros consolidados.

Los excesos en provisión para contingencias pueden ser revertidos cuando se produce disminución de la contingencia o mejora la clasificación de riesgo del deudor siempre que se cumplan ciertas condiciones, debiendo notificar a la Superintendencia de Bancos de la República Dominicana, o pueden ser transferidos a otros renglones de activos riesgosos.

2.20 IMPUESTO SOBRE LA RENTA

El impuesto sobre la renta reconocido en los estados de resultados consolidados está compuesto por el impuesto pagado sobre dividendos recibidos, el impuesto sobre la renta corriente y el impuesto sobre la renta diferido.

El impuesto sobre la renta corriente se estima sobre las bases establecidas en los estados financieros individuales de Grupo Compañía Matriz y de cada subsidiaria, según las regulaciones impositivas que les son aplicables.

Las subsidiarias locales realizan esta estimación sobre las bases establecidas por el Código Tributario de República Dominicana y sus modificaciones. Adicionalmente, las subsidiarias radicadas en el exterior pagan sus impuestos con base en las leyes de los países donde operan.

El impuesto diferido surge como resultado de reconocer los activos y pasivos por el efecto impositivo futuro atribuible a las diferencias que surgen entre la base contable y fiscal. Los activos y pasivos impositivos diferidos son medidos usando las tasas impositivas a ser aplicadas a la ganancia impositiva en los períodos en que esas diferencias temporales se esperan sean recuperadas o compensadas. El impuesto diferido activo se reconoce en la medida en que se tenga certeza que se generarán ganancias imponibles que estén disponibles para ser utilizadas contra la diferencia temporal.

2.21 INFORMACIÓN FINANCIERA POR SEGMENTOS

Un segmento de negocio es un grupo de activos y operaciones que se encarga de proporcionar productos o servicios que están sujetos a riesgos y beneficios diferentes de los otros

segmentos de negocio. Los segmentos del Grupo se organizan, principalmente, de acuerdo con las actividades que realizan y no por su posición geográfica (ver notas 10 y 34).

2.22 BAJA DE UN ACTIVO FINANCIERO

Los activos financieros son dados de baja cuando el Grupo pierde el control y todos los derechos contractuales de esos activos. Esto ocurre cuando los derechos son realizados, expiran o son transferidos.

2.23 DETERIORO DEL VALOR DE LOS ACTIVOS

El Grupo revisa sus activos no monetarios de larga vida con la finalidad de determinar anticipadamente si los eventos o cambios en las circunstancias indican que el valor contable de estos activos será recuperado en las operaciones.

La recuperabilidad de un activo que es mantenido y usado en las operaciones es medida por la comparación del valor contable de los activos con el valor recuperable. Este valor recuperable es determinado por el que sea el mayor entre los flujos netos de efectivo descontados que se espera serán generados por este activo en el futuro y su valor razonable. Si luego de hacer esta comparación se determina que el valor contable del activo ha sido afectado negativamente, el monto a reconocer como pérdida será el equivalente al exceso del valor contable sobre el valor recuperable de dicho activo y este es cargado a los resultados consolidados del período en que se determina.

2.24 CONTINGENCIAS

El Grupo considera como contingencias las operaciones por las cuales ha asumido riesgos crediticios que, dependiendo de hechos futuros, pueden convertirse en créditos directos y generarles obligaciones frente a terceros.

2.25 DISTRIBUCIÓN DE DIVIDENDOS

El Grupo tiene como política disponer lo relativo al destino de las utilidades del ejercicio de conformidad con lo que apruebe la Asamblea de Accionistas, considerando lo estipulado en sus políticas internas y de conformidad con la Ley General de las Sociedades Comerciales y Empresas Individuales de Responsabilidad Limitada No. 479-08, modificada por la Ley No. 31-11 y sus estatutos sociales, la cual dispone que los dividendos deberán provenir de los beneficios acumulados al cierre del ejercicio, y que su distribución en efectivo debe realizarse con base en un flujo de efectivo que evidencie que con su pago no se violan acuerdos societarios ni se afecten intereses de terceros.

La distribución de dividendos a los accionistas se reconoce como un pasivo en los estados financieros consolidados en el período en que los accionistas aprueban la distribución de los dividendos.

2.26 PROVISIONES

Excepto por lo indicado en las notas 2.6.2, 2.7.2, 2.7.3 y 2.19, el Grupo reconoce las provisiones cuando tiene una obligación presente como resultado de un suceso pasado sobre el cual es probable que tenga que desprenderse de recursos que incorporen beneficios económicos para cancelar tal obligación y pueda hacerse una estimación fiable del importe de esta.

2.27 CUENTAS POR COBRAR

Las cuentas por cobrar se reconocen al valor de la transacción. Estas cuentas por cobrar son cargadas a resultados consolidados cuando la gerencia considera que su cobrabilidad es dudosa en caso de existir. El Grupo evalúa la recuperabilidad de las comisiones por cobrar juntamente con los productos que las generan. Las demás cuentas por cobrar se evalúan atendiendo a su naturaleza.

2.28 SUPERÁVIT POR REVALUACIÓN

El superávit por revaluación corresponde a la diferencia entre el valor tasado por peritos independientes y el valor en libros de los terrenos y edificios al momento de la revaluación, neto de la depreciación correspondiente. El superávit por revaluación es transferido a resultados acumulados de ejercicios anteriores cuando el activo es vendido.

2.29 INMUEBLES EN DESARROLLO PARA LA VENTA Y DE ALQUILER

Estos bienes están registrados al costo de adquisición más los costos incurridos en la planificación, desarrollo y construcción, los cuales están directamente relacionados con el proyecto. Cuando el proyecto ha sido completado, los inmuebles mantenidos para la venta son registrados al menor del costo o valor neto realizable usando el método de costo específico.

2.30 ARRENDAMIENTOS

Los arrendamientos en los cuales el arrendador retiene significativamente todos los riesgos y beneficios de la propiedad se clasifican como arrendamientos operativos. Los cobros y pagos realizados por estos arrendamientos son reconocidos bajo el método de línea recta en los resultados del período en que se incurren y con base en el período establecido en el contrato de arrendamiento. Los bienes dados en arrendamiento operativo se registran como parte de las propiedades, muebles y equipos y se valúan utilizando los mismos criterios del activo fijo.

Los arrendamientos en donde el Grupo transfiere sustancialmente todos los riesgos y beneficios de la propiedad se clasifican como arrendamientos financieros y se registran como parte de la cartera de créditos al precio de adquisición más los otros costos incurridos para poner el bien en condiciones de ser arrendado.

Las filiales que aplican las NIIF reconocen los arrendamientos como un activo por derecho de uso y un pasivo correspondiente a la fecha en que el activo arrendado esté disponible

para su uso por la Compañía. Los activos y pasivos derivados de un contrato de arrendamiento se miden inicialmente al valor presente. Los activos por derecho de uso generalmente se deprecian en línea recta durante el período más corto entre la vida útil del activo y el plazo de arrendamiento.

Estas reconocen en la fecha de inicio de cada contrato:

- Un activo por derecho de uso, equivalente al importe de la medición inicial del pasivo por arrendamiento, ajustado por el importe de cualquier pago anticipado o acumulado a la fecha de reconocimiento.
- Un pasivo por arrendamiento, tomando el valor presente de los pagos por arrendamiento que no se hayan realizado a la fecha, descontados usando la tasa de interés implícita en el arrendamiento en los casos en que la tasa pudiera determinarse fácilmente. Si esa tasa no puede determinarse fácilmente se utilizará la tasa incremental por préstamos del arrendatario.

Cuando el arrendamiento sea a corto plazo o el activo subyacente sea de bajo valor, la Compañía reconocerá los pagos asociados como un gasto de arrendamiento de forma lineal a lo largo del plazo del contrato/acuerdo.

Los arrendamientos en donde el Grupo transfiere sustancialmente todos los riesgos y beneficios de la propiedad se clasifican como arrendamientos financieros y se registran como parte de la cartera de créditos al precio de adquisición más los otros costos incurridos para poner el bien en condiciones de ser arrendado.

2.31 POLÍTICA DE DISPOSICIÓN DEL FONDO PARA FLUCTUACIÓN CAMBIARIA DENTRO DEL PATRIMONIO NETO CONSOLIDADO

En caso de desapropiación en el Grupo de una subsidiaria extranjera con motivo de una pérdida de control o influencia significativa, el importe acumulado de las diferencias de cambio relacionadas con esta que hayan sido acumuladas en un componente separado del patrimonio (ajuste por conversión de moneda), debe ser reclasificado del patrimonio hacia el estado intermedio de resultados consolidado como gasto o ingreso en el mismo período en que se proceden a reconocer las pérdidas o ganancias derivadas de la desapropiación.

En caso de una desapropiación parcial en el Grupo de una entidad extranjera en la cual no se pierde el control, el importe acumulado de las diferencias de cambio reconocidas en el patrimonio se distribuye proporcionalmente a la participación no controladora (interés minoritario). Sin embargo, en caso de una desapropiación parcial en el Grupo, producto de una devolución parcial del capital aportado en el cual no cambia la participación proporcional, el importe acumulado de las diferencias de cambio que hayan sido acumuladas en un componente separado del patrimonio neto debe ser reclasificado proporcionalmente del patrimonio neto hacia el estado intermedio de resultados consolidado como gasto o ingreso en el mismo período en que se efectúa la devolución del capital.

2.32 CAPITAL SOCIAL

Las acciones ordinarias se clasifican como parte del patrimonio neto.

La contraprestación pagada a los accionistas en la recompra de acciones se reduce del capital social a su valor nominal y la diferencia se debita al capital adicional pagado. Cuando estas acciones se vuelven a emitir los importes recibidos se registran inicialmente en el capital social al valor nominal de cada acción. Cualquier diferencia se reconoce en el capital adicional pagado.

2.33 ACTIVIDADES FIDUCIARIAS

El Grupo administra fideicomisos en calidad de fiduciario. Los fideicomisos administrados constituyen patrimonios autónomos separados. Los activos de los fideicomisos se reconocen en los registros contables particulares de cada patrimonio fiduciario al valor razonable o al costo histórico, según la naturaleza del activo aportado. Los pasivos se registran por el monto de las obligaciones incurridas por el fideicomiso, valorados al costo amortizado o al importe exigible, dependiendo del tipo de compromiso asumido por el patrimonio administrado.

Los ingresos se miden en función de la contraprestación especificada en los contratos con clientes. El Grupo reconoce los ingresos por administración y estructuración de fideicomisos a través del tiempo cuando transfiere el control del servicio al cliente.

2.34 DIFERENCIAS SIGNIFICATIVAS CON LAS NORMAS CONTABLES NIIF

Las prácticas contables establecidas por la Superintendencia de Bancos de la República Dominicana aplicables a las subsidiarias bancarias locales difieren de las NIIF en algunos aspectos. A continuación, se presenta un resumen de algunas de estas diferencias:

- i) El Manual de Contabilidad para Entidades Supervisadas requiere que las entidades de intermediación financiera muestren un resumen de las principales políticas de contabilidad que se han aplicado para el reconocimiento y contabilización de las operaciones de la entidad, así como los principales métodos y criterios empleados en la preparación de los estados financieros. Las NIIF requieren un resumen de las políticas contables materiales.
- ii) De acuerdo con lo requerido por la Superintendencia de Bancos de la República Dominicana, la provisión para la cartera de créditos corresponde al monto determinado con base en una evaluación de riesgos realizada por las subsidiarias bancarias locales siguiendo los lineamientos del REA. Los niveles de provisiones para los créditos comerciales denominados mayores y medianos deudores se miden de conformidad con la clasificación asignada a cada crédito y para los créditos comerciales denominados menores deudores, microcréditos, créditos de consumo e hipotecarios con base en los días de atraso.

Las garantías solo son consideradas para la determinación de la provisión según los lineamientos establecidos en el REA. Igualmente, dichas provisiones incluyen provisiones adicionales determinadas siguiendo una metodología interna de las subsidiarias bancarias locales.

La evaluación para los mayores y medianos deudores comerciales incluye la documentación de los expedientes de crédito considerando las cifras de los estados financieros del prestatario, el comportamiento de pago y los niveles de garantía, siguiendo los lineamientos del REA. La Superintendencia de Bancos de la República Dominicana permite la constitución de provisiones adicionales de acuerdo con los modelos internos de riesgo de cada entidad.

De conformidad con las NIIF, específicamente la NIIF 9 Instrumentos Financieros, una entidad debe reconocer el deterioro del valor de la cartera de créditos por las pérdidas esperadas durante el tiempo de vida de los activos para los cuales ha habido un incremento significativo en el riesgo crediticio desde su reconocimiento inicial (evaluado sobre una base colectiva o individual) considerando toda la información razonable y sustentable, incluyendo la que se refiera al futuro. La NIIF 9 establece un enfoque de tres fases para la contabilización de la provisión por deterioro que se basa en el cambio en la calidad crediticia de los activos financieros desde su reconocimiento inicial.

- iii) La Superintendencia de Bancos de la República Dominicana considera tres categorías de inversiones: a negociar; disponibles para la venta y mantenidas a su vencimiento. Mediante la Circular SB: núm. 010-22 emitida por la Superintendencia de Bancos de la República Dominicana se aplazó hasta el 1ro. de enero de 2024, para las subsidiarias bancarias locales el uso del valor razonable en el portafolio de inversiones. Posteriormente, mediante la Circular SB: núm. CSB-REG-202300016, de fecha 5 de diciembre de 2023, dispuso mantener el tratamiento contable dispuesto en la Circular SB: núm. 010/22 para el registro de las inversiones, por lo cual estas están registradas a su costo amortizado. En fecha 12 de marzo de 2025, mediante la Circular SB: núm. CSB-REG-202500002, se notificó la entrada en vigor del uso del valor razonable a partir del 1ro. de enero de 2026 (véase nota 37).

Las NIIF establecen tres categorías de instrumentos de deuda: costo amortizado, valor razonable con cambios en otros resultados integrales (patrimonio) y valor razonable con cambios en resultados. Dicha clasificación depende del modelo de negocio para la gestión de los activos financieros y de las características de los flujos de efectivo contractuales.

- iv) La Superintendencia de Bancos de la República Dominicana autoriza a las entidades de intermediación financiera a castigar un crédito, con o sin garantía, cuando ingresa a cartera vencida y se encuentra 100 % provisionado, excepto los créditos a vinculados que deben ser castigados cuando se hayan agotado todos los procesos legales de cobro y los funcionarios y/o directores relacionados hayan sido retirados de sus funciones. De acuerdo con las NIIF, una entidad reducirá directamente el importe en libros de un activo financiero cuando esta no tenga expectativas razonables de recuperar un activo financiero en su totalidad o una parte de este.

- v) Los rendimientos por cobrar con una antigüedad menor a 90 días son provisionados conforme a la clasificación otorgada a la cartera de créditos correlativa y los rendimientos por cobrar con antigüedad superior a 90 días son provisionados al 100 %. A partir de ese plazo se suspende el devengamiento y se contabilizan en cuentas de orden. De acuerdo con las NIIF aplican los mismos criterios que para la provisión para cartera de créditos, considerando que los rendimientos por cobrar continúan su devengamiento basado en su valor en libros, neto de deterioro.
- vi) La Superintendencia de Bancos de la República Dominicana requiere que las provisiones mantenidas para un préstamo, al momento de ejecutarse su garantía, sean transferidas y aplicadas al bien adjudicado. Las NIIF solo requieren provisión cuando el valor de mercado del bien sea inferior a su valor en libros o exista deterioro.
- vii) Las prácticas contables bancarias locales requieren que las entidades de intermediación financiera reconozcan provisiones por aquellos bienes muebles e inmuebles adjudicados de acuerdo con los siguientes criterios: los bienes muebles se provisionan en un plazo de dos años, contados a partir de 120 días desde la fecha de adjudicación, iniciando de forma lineal luego de los seis meses desde que el bien sea adjudicado; los bienes inmuebles se provisionan de forma lineal en un plazo de tres años, luego de transcurrido el primer año de su entrada en los libros, contados a partir de 120 días de la fecha de adjudicación del bien o del contrato de dación de pago debidamente legalizado y los títulos de valores siguen la base de provisión de las inversiones. Las NIIF requieren que estos activos sean provisionados cuando exista evidencia de deterioro de su valor.
- viii) Para realizar revaluaciones de activos fijos se requiere la autorización previa de la Superintendencia de Bancos de la República Dominicana, y una vez realizadas no se requiere la actualización periódica. Las NIIF establecen que las revaluaciones deben actualizarse cada vez que haya cambios significativos en el valor de dichos activos. En activos con valores muy cambiantes su revaluación debe calcularse anualmente, y en activos con cambios insignificantes de tres a cinco años aproximadamente. Por otro lado, el Manual de Contabilidad para Entidades Supervisadas establece que el superávit por revaluación, incluido en el patrimonio, podrá ser transferido directamente a ganancias acumuladas, cuando se produzca la baja en cuenta del activo y cuando el valor neto de realización sea menor que el valor en libros y no permite la opción alterna que prevén las NIIF.
- ix) El Grupo determina la vida útil estimada de las propiedades, muebles y equipos al momento de su adquisición y registra en cuentas de orden los activos fijos que están totalmente depreciados, aunque continúen en uso. Las NIIF requieren que el valor residual y la vida útil de un activo sea revisado, como mínimo, al término de cada período anual, y si las expectativas difieren de las estimaciones previas se realicen los cambios correspondientes.
- x) Las entidades financieras locales traducen todas las partidas en moneda extranjera a la tasa de cambio oficial establecida por el Banco Central de la República Dominicana a la fecha de los estados de situación financiera consolidado. Las NIIF requieren que

todos los saldos en moneda extranjera sean traducidos a la tasa de cambio de contado existente a la fecha de los estados de situación financiera consolidados.

- xi) La Superintendencia de Bancos de la República Dominicana requiere que los programas de computadora y mejoras en propiedades arrendadas que generen beneficios económicos futuros, entre otros, sean previamente autorizados por dicha Superintendencia de Bancos para ser registrados como activos intangibles y propiedades, muebles y equipos, respectivamente.

La Superintendencia de Bancos de la República Dominicana autoriza el monto que podría contabilizarse y el plazo máximo de amortización durante el cual se permitirá el diferimiento. De acuerdo con el Manual de Contabilidad para Entidades Supervisadas, las entidades de intermediación financiera disponen de un plazo de seis (6) meses para remitir la solicitud de autorización a la Superintendencia de Bancos para el diferimiento de programas de computadoras, contados a partir de la puesta en funcionamiento de estos. Si la entidad no realiza la solicitud en el plazo establecido debe llevar a gastos la totalidad de los desembolsos realizados.

Las NIIF requieren que estas partidas sean registradas como activos intangibles y activos fijos, respectivamente, siempre y cuando las mismas vayan a generar beneficios económicos futuros. Los activos intangibles de vida definida se amortizan sobre su vida útil estimada y a cada fecha de reporte debe evaluarse si existe algún indicador de deterioro.

- xii) La Superintendencia de Bancos de la República Dominicana requiere que se clasifiquen como actividades de inversión los flujos de efectivo de la cartera de créditos y los provenientes de la venta de bienes recibidos en recuperación de créditos. Asimismo, que se clasifiquen como actividades de financiamiento los flujos de efectivo de depósitos de clientes. Las NIIF requieren que los flujos de efectivo de estas transacciones se presenten como parte de las actividades de operación.
- xiii) La Superintendencia de Bancos de la República Dominicana requiere que los bancos registren una provisión para operaciones contingentes, las cuales incluyen, entre otras, garantías otorgadas, cartas de crédito emitidas no negociadas y créditos no utilizados de líneas de crédito de utilización automática con base en una clasificación por categoría de riesgo siguiendo los lineamientos del REA. Las NIIF requieren registrar la estimación de las pérdidas crediticias esperadas sobre compromisos de préstamos de forma congruente con sus expectativas de disposiciones de ese compromiso de crédito.
- xiv) El Manual de Contabilidad para Entidades Supervisadas por la Superintendencia de Bancos de la República Dominicana requiere para las operaciones con derivados: i) análisis de sensibilidad para cada tipo de riesgo de mercado al que está expuesta al cierre del ejercicio, indicando cómo se hubiesen visto afectados los resultados o el patrimonio por cambios posibles en la variable relevante de riesgo; ii) métodos y supuestos utilizados para el análisis de sensibilidad; iii) cambios que se introdujeron al método utilizado en el ejercicio anterior, si los hubo, y las razones del cambio. Las

- NIIF requieren esto para todos los instrumentos financieros y no solo para las operaciones con derivados.
- xv) La provisión para la cartera de inversiones se cuantifica de acuerdo con categorías de riesgo determinadas por la Superintendencia de Bancos de la República Dominicana, las cuales requieren provisiones específicas siguiendo los lineamientos del REA. Las NIIF requieren que el deterioro para las inversiones, contabilizadas al costo amortizado, sea determinado siguiendo las mismas consideraciones indicadas para la cartera de créditos en el literal ii) anterior.
 - xvi) El Manual de Contabilidad para Entidades Supervisadas requiere que los activos dados en arrendamiento operativo sean contabilizados en el rubro de propiedades, muebles y equipos y se valúen utilizando los mismos criterios aplicables a este rubro. Las NIIF requieren que las propiedades que se tienen para obtener rentas o plusvalía se clasifiquen como propiedades de inversión y puedan ser medidas bajo el modelo de valor razonable o el modelo del costo.
 - xvii) La regulación bancaria vigente requiere que las entidades de intermediación financiera locales reconozcan como gastos en los libros del arrendatario los pagos originados por los arrendamientos operativos contratados en la medida en que estos son devengados. Las NIIF requieren que el arrendatario reconozca los arrendamientos de la forma siguiente:
 - a) Al inicio del arrendamiento en los libros del arrendatario se debe reconocer un activo por el derecho a uso del activo objeto del arrendamiento y un pasivo financiero por la obligación contraída en el arrendamiento.
 - b) Posterior al reconocimiento inicial, el activo se amortiza de manera lineal durante la vigencia del arrendamiento y el pasivo varía para reflejar los pagos realizados por el arrendamiento y los intereses generados por el mismo.
 - c) En el estado de resultados consolidado los gastos originados por el contrato de arrendamiento están compuestos por el gasto de la amortización del activo subyacente y el gasto de interés que genera el pasivo financiero contraído.
 - xviii) Las NIIF requieren que si una entidad bancaria mantiene otros resultados integrales se presente un estado financiero de resultados y resultados integrales, o que se presente un estado financiero de resultados integrales en el cual se muestre la naturaleza e importe de las partidas correspondientes a otros resultados integrales durante el período en el que se informa. La Superintendencia de Bancos de la República Dominicana no incluye este requerimiento en sus modelos de preparación de estados financieros.
 - xix) Las NIIF requieren que cuando una entidad aplique una política contable retroactivamente o realice una reexpresión retroactiva de partidas en sus estados financieros, o cuando reclasifique partidas en sus estados financieros deberá modificar y presentar a modo comparativo, como mínimo, tres estados de situación financiera: al 1ro. de enero del año comparativo, al 31 de diciembre del año comparativo y al 31 de diciembre del año actual. La Superintendencia de Bancos de la República Dominicana no requiere la presentación comparativa de un tercer año.

- xx) Las acciones que se recompran se presentan como una reducción del capital social por su valor nominal y el monto adicional pagado se debita al capital adicional pagado. De acuerdo con las NIIF, el valor pagado en la recompra de acciones se debe reflejar en un componente separado del patrimonio usualmente denominado acciones en tesorería.
- xxi) Existen diferencias entre la presentación y ciertas revelaciones de los estados financieros consolidados según las NIIF y las requeridas por la Superintendencia de Bancos de la República Dominicana.

Los efectos sobre los estados financieros consolidados de estas diferencias entre las bases de contabilidad establecidas por la Superintendencia de Bancos de la República Dominicana y las NIIF no han sido cuantificados.

3. EFECTIVO Y EQUIVALENTES DE EFECTIVO

Un resumen se presenta a continuación:

	2025 DOP	2024 DOP
Caja (a)	18,552,279	18,780,854
Banco Central de la República Dominicana (b)	111,126,622	111,831,151
Bancos del país (c)	1,263,282	2,100,876
Bancos del extranjero (d)	24,237,385	16,844,555
Equivalentes de efectivo (e)	9,740,966	6,751,835
Rendimientos por cobrar (f)	9,484	15,606
	<u>164,930,018</u>	<u>156,324,877</u>

- (a) Incluye USD76,744 (2024: USD75,218).
- (b) Incluye USD1,049,432 (2024: USD887,663).
- (c) Incluye USD1,236 (2024: USD12,871).
- (d) Corresponde a depósitos en bancos corresponsales y otros bancos del exterior por USD385,346 (2024: USD276,628).
- (e) Para las subsidiarias bancarias locales representa efectos recibidos de otros bancos pendientes de ser cobrados, y según se explica en la nota 2.3 se consideran además aquellas inversiones que sean fácilmente convertibles a efectivo y con vencimiento inferior a tres meses, contados desde la fecha de adquisición. Incluye USD118,991 (2024: USD85,667).
- (f) Incluye USD20 (2024: USD70).

El encaje legal requerido a las subsidiarias bancarias locales asciende a DOP55,842,547 y USD954,666 (2024: DOP48,331,115 y USD814,931). Estas subsidiarias mantenían efectivo en el Banco Central de la República Dominicana y cartera de créditos en sectores productivos para estos fines por DOP56,566,006 y USD987,264 (2024: DOP48,670,834 y USD856,510). Para ambos períodos los montos exceden la cantidad mínima requerida en ambas monedas.

4. INVERSIONES

Al 31 de diciembre de 2025 y 2024, las inversiones se detallan como sigue:

31 de diciembre de 2025

<u>Tipo de inversión</u>	<u>Emisor</u>	<u>Monto DOP</u>	<u>Tasa de interés promedio ponderada</u>	<u>Vencimiento</u>
a) Inversiones a negociar:				
Cuotas de participación	Fondo Abierto de Inversión Depósito Financiero Flexible	425	Variable	Indeterminado
Cuotas de participación	Fondo de Inversión Abierto Renta Valores	224	Variable	Indeterminado
Cuotas de participación	Fondo Mutuo Renta Fija Nacional BHD Líquidez	156	Variable	Indeterminado
Cuotas de participación	Fondo de Inversión Abierto Renta Futuro	886	Variable	Indeterminado
Cuotas de participación	Fondo Cerrado de Inversión Inmobiliaria Pioneer	73,488	Variable	2029
Cuotas de participación	Fondo de Inversión Cerrado Renta Inmobiliaria Dólares Popular, corresponde a USD15,897	999,886	Variable	2027
Cuotas de participación	Fondo de Inversión Abierto Plazo Mensual Dólar, corresponde a USD6	374	Variable	Indeterminado
Cuotas de participación	Fondo Mutuo Corto Plazo Reservas Quisqueya	993	Variable	Indeterminado
Cuotas de participación	Fondo Mutuo Largo Plazo Dólares Reservas Caoba	26	Variable	Indeterminado
Cuotas de participación	Fondo Mutuo Renta Fija - BHD Fondos Plazo 30 días Dólares, corresponde a USD1	71	Variable	Indeterminado
Cuotas de participación	Fondo Mutuo Matrimonial Mediano Plazo Reservas El Bohío	310	Variable	Indeterminado
Cuotas de participación	Fondo Cerrado de Desarrollo de Sociedades Popular	714,607	Variable	2034
Cuotas de participación	Fondo de Inversión Cerrado Inmobiliario Universal I, corresponde a USD15,268	960,296	Variable	2033
Cuotas de participación	Fondo de Inversión Abierto Renta Fija Líquidez Popular	1,470,559	Variable	Indeterminado
Cuotas de participación	Fondo de Inversión Abierto Plazo 30 Días Dólares Popular, corresponde a USD1,056	66,431	Variable	Indeterminado
Cuotas de participación	Fondo de Inversión Abierto Plazo 30 Días Pesos Popular	123,688	Variable	Indeterminado
Cuotas de participación	JMMB Fondo Mutuo de Mercado de Dinero	617	Variable	Indeterminado
Cuotas de participación	JMMB Fondo de Inversión Cerrado Inmobiliario II, corresponde a USD5,636	354,464	Variable	Indeterminado
Valores de fideicomiso	Fideicomiso de Oferta Pública de Valores Accionarios Rica 03-FU	640,191	Variable	2049
Valores de fideicomiso	Fideicomiso de Oferta Pública de Valores Inmobiliarios de Renta Variables Hábitat Center 04-F4, corresponde a USD1,101	69,279	Variable	Indeterminado
Valores de fideicomiso	Fideicomiso de Oferta Pública de Valores Inmobiliarios Patio Colombia No. 05, corresponde a USD11,563	727,306	Variable	Indeterminado

31 de diciembre de 2025

<u>Tipo de inversión</u>	<u>Emisor</u>	<u>Monto DOP</u>	<u>Tasa de interés promedio ponderada</u>	<u>Vencimiento</u>
a) Inversiones a negociar:				
Valores de fideicomiso	Fideicomiso de Oferta Pública de Valores Larimar I No. 04-FP, corresponde a USD734	46,187	7.75 %	2036
Notas de renta fija	Banco Central de la República Dominicana	233,942	9.23 %	2026 - 2029
Bonos	Ministerio de Hacienda de la República Dominicana, incluye USD2,694	366,615	7.80 %	2027 - 2040
Bonos	Dominican Power Partners, LDC, corresponde a USD745	46,834	6.09 %	2027
Bonos	Parallax Valores Puesto de Bolsa, S. A.	29,952	8.00 %	2026
Bonos	Empresa Generadora de Electricidad ITABO, S. A., corresponde a USD758	47,680	5.15 %	2032
Bonos	Consorcio Minero Dominicano, S. A.	3,748	11.98 %	2028 - 2029
Acciones	Banco Latinoamericano de Exportación, corresponde a USD110	6,906	N/A	N/A
	Subtotal	6,986,141		
	Rendimientos por cobrar, incluye USD60	14,184		
	Total	7,000,325		
b) Inversiones disponibles para la venta:				
Cuotas de participación	Fondo de Inversión Cerrado Renta Inmobiliaria Dólares Popular, corresponde a USD328	20,646	Variable	2027
Cuotas de participación	Fondo Cerrado de Desarrollo de Sociedades Popular	2,768,840	Variable	2034
Cuotas de participación	Fondo Abierto de Inversión Depósito Financiero Flexible	4,058	Variable	Indeterminado
Cuotas de participación	Fondo de Inversión Abierto Renta Fija Liquidez Popular	29,803	Variable	Indeterminado
Cuotas de participación	Fondo Abierto de Inversión Renta Valor	36,787	Variable	Indeterminado
Valores de fideicomiso	Fideicomiso de Oferta Pública de Valores Accionarios Rica 03 - FU	645,125	Variable	2049
Valores de fideicomiso	Fideicomiso de Oferta Pública de Valores Larimar I No. 04-FP, corresponde a USD26,742	1,682,001	6.03 %	2027 - 2048
Valores de fideicomiso	Fideicomiso de Oferta Pública de Valores Inmobiliario Bona Capital No. 03 - FP	255,128	9.45 %	2032 - 2036
Notas de renta fija	Banco Central de la República Dominicana	69,835,792	9.81 %	2026 - 2027
Bonos	Ministerio de Hacienda de la República Dominicana, incluye USD726,462	94,795,417	8.59 %	2026 - 2049
Bonos	Empresa Generadora de Electricidad Haina, S. A., corresponde a USD14,780	929,635	5.63 %	2028
Bonos	Dominican Power Partners, LDC, corresponde a USD34,030	2,140,534	6.23 %	2027 - 2048
Bonos	Consorcio Energético Punta Cana - Macao, S. A., corresponde a USD10,566	664,620	6.87 %	2027 - 2048

31 de diciembre de 2025

<u>Tipo de inversión</u>	<u>Emisor</u>	<u>Monto DOP</u>	<u>Tasa de interés promedio ponderada</u>	<u>Vencimiento</u>
b) Inversiones disponibles para la venta:				
Bonos	Consortio Minero Dominicano, S. A.	63,035	11.00 %	2028 - 2029
Bonos	Gulfstream Petroleum Dominicana, S. de R. L.	64,699	11.20 %	2029 - 2033
Bonos	Empresa Generadora de Electricidad ITABO, S. A., corresponde a USD34,212	2,151,977	5.30 %	2027 - 2048
Bonos	Energía Natural Dominicana, S.R.L., corresponde a USD6,228	391,674	11.47 %	2035
Bonos	Parallax Valores Puesto de Bolsa, S. A.	1	8.00 %	2035
Bonos	The Bank of Montreal, corresponde a USD5,027	316,178	5.30 %	2026
Bonos	The Bank of Nova Scotia, corresponde a USD4,964	312,234	2.70 %	2026
Bonos	The Goldman Sachs Group, corresponde a USD4,972	312,728	3.62 %	2028
Bonos	Banco General, S. A., corresponde a USD9,135	574,500	4.13 %	2027
Bonos	Investment Energy Resources Limited, corresponde a USD25,052	1,575,732	6.25 %	2029
Bonos	The Bank of America Corporation, corresponde a USD4,992	313,995	3.50 %	2026
Bonos	Gobierno de Estados Unidos de América, corresponde a USD168,279	10,584,123	3.17 %	2026 - 2048
Bonos	Canadian Imperial Bank of Commerce, corresponde a USD4,937	310,495	1.25 %	2026
Bonos	Banistmo, S. A., corresponde a USD9,877	621,267	4.25 %	2027
Bonos	Barclays Bank PLC., corresponde a USD3,678	231,318	5.50 %	2028
Bonos	Capital One Financial Corporation, corresponde a USD2,002	125,919	4.10 %	2027
Deuda subordinada	Lending Point Consolidated, Inc., corresponde a USD500	31,449	12.50 %	2028
Deuda subordinada	Asociación Cibao de Ahorros y Préstamos	208,900	10.30 %	2029
Deuda subordinada	Asociación La Nacional de Ahorros y Préstamos	321,335	12.50 %	2030
Bonos	AES España B.V., corresponde a USD29,637	1,864,103	5.70 %	2028
Acciones	Aeropuerto Internacional del Cibao, S. A.	41,724	N/A	N/A
Acciones	Ferretería Detallista, S. A.	2	N/A	N/A
Acciones	Banco Latinoamericano de Exportación, corresponde a USD73	4,592	N/A	N/A
Acciones	Bolsa y Mercados de Valores de la República Dominicana, S. A.	672,097	N/A	N/A
Acciones	CEVALDOM Depósito Centralizado de Valores, S. A.	184,700	N/A	N/A
Acciones	Consortio Ecoenergético Dominicano, S. A.	3,750	N/A	N/A

31 de diciembre de 2025

<u>Tipo de inversión</u>	<u>Emisor</u>	<u>Monto DOP</u>	<u>Tasa de interés promedio ponderada</u>	<u>Vencimiento</u>
b) Inversiones disponibles para la venta:				
Acciones	Multimedios del Caribe, S. A.	77,050	N/A	N/A
Acciones	Lending Point Consolidated, Inc. (corresponde a USD8,978)	564,668	4.00 %	N/A
Acciones	Manzanillo Gas & Power, Inc. (corresponde a USD43,686)	2,747,722	N/A	N/A
Acciones	Deposito Centralizado de Valores, S. A.	9	N/A	N/A
Póliza de vida	Derecho adquirido, corresponde a USD15,659 (a)	984,886	N/A	Indeterminado
	Subtotal	199,465,248		
	Rendimientos por cobrar, incluye USD17,671	4,476,185		
	Total	203,941,433		
c) Inversiones mantenidas hasta su vencimiento:				
Notas de renta fija	Banco Central de la República Dominicana	11,432,717	8.66 %	2026 - 2029
Bonos	Ministerio de Hacienda de la República Dominicana, incluye USD37,530	7,720,920	9.13 %	2026 - 2060
Bonos	Gobierno de la República de Panamá, corresponde a USD223	14,041	9.38 %	2029
Bonos	Alpha Sociedad de Valores, S. A.	47,661	5.50 %	2026
Bonos	Dominican Power Partners, LDC, corresponde a USD2,789	175,400	6.19 %	2027
Bonos	Consorcio Minero Dominicano, S. A.	232,018	11.69 %	2028 - 2029
Bonos	AES Andrés, B.V., corresponde a USD5,628	353,963	5.70 %	2028
Bonos	Gulfstream Petroleum Dominicana, S. de R. L.	480,786	11.15 %	2029
Bonos	Parallax Valores Puesto de Bolsa, S. A.	31,544	8.00 %	2026
Certificados financieros	Banco Múltiple BHD, S. A.	18,700	6.75 %	2026
Certificados financieros	Asociación Cibao de Ahorros y Préstamos	250	4.25 %	2026
Acciones	Unipago, S. A.	31,512	N/A	N/A
Garantía de rentabilidad	Fondo T-1, AFP Popular, S. A. (b)	4,872,933	10.19 %	Indeterminado
	Subtotal	25,412,445		
	Rendimientos por cobrar, incluye USD224	461,742		
	Total	25,874,187		
	Provisiones para inversiones, incluye USD1,613	(141,749)		
	Total inversiones	236,674,196		

N/A: No aplica.

31 de diciembre de 2024

<u>Tipo de inversión</u>	<u>Emisor</u>	<u>Monto DOP</u>	<u>Tasa de interés promedio ponderada</u>	<u>Vencimiento</u>
a) Inversiones a negociar:				
Cuotas de participación	Fondo Abierto de Inversión Depósito Financiero Flexible	385	Variable	Indeterminado
Cuotas de participación	Fondo de Inversión Abierto Renta Valores	202	Variable	Indeterminado
Cuotas de participación	Fondo de Inversión Abierto Universal Liquidez	77	Variable	Indeterminado
Cuotas de participación	Fondo Mutuo Renta Fija Nacional BHD Liquidez	141	Variable	Indeterminado
Cuotas de participación	Fondo de Inversión Abierto Renta Futuro	796	Variable	Indeterminado
Cuotas de participación	Fondo de Inversión Cerrado Renta Fija Pago Recurrente Popular	560,760	Variable	2025
Cuotas de participación	Fondo de Inversión Cerrado Renta Fija Capitalizable Popular	628,982	Variable	2025
Cuotas de participación	Fondo de Inversión Cerrado Renta Inmobiliaria Dólares Popular, corresponde a USD6,633	403,903	Variable	2027
Cuotas de participación	Fondo de Inversión Abierto Plazo Mensual Dólar, corresponde a USD6	344	Variable	Indeterminado
Cuotas de participación	Fondo Mutuo Corto Plazo Reservas Quisqueya	908	Variable	Indeterminado
Cuotas de participación	Fondo Mutuo Largo Plazo Dólares Reservas Caoba	24	Variable	Indeterminado
Cuotas de participación	Fondo Mutuo Renta Fija - BHD Fondos Plazo 30 días Dólares, corresponde a USD1	67	Variable	Indeterminado
Cuotas de participación	Fondo Mutuo Matrimonial Mediano Plazo Reservas El Bohío	288	Variable	Indeterminado
Cuotas de participación	Fondo Cerrado de Desarrollo de Sociedades Popular	581,612	Variable	2034
Cuotas de participación	Fondo de Inversión Cerrado Inmobiliario Universal I, corresponde a USD11,279	686,830	Variable	2033
Cuotas de participación	Fondo de Inversión Abierto Renta Fija Liquidez Popular	627,840	Variable	Indeterminado
Cuotas de participación	Fondo de Inversión Abierto Plazo 30 Días Dólares Popular, corresponde a USD2,314	140,892	Variable	Indeterminado
Cuotas de participación	JMMB Fondo Mutuo de Mercado de Dinero	570	Variable	Indeterminado
Cuotas de participación	JMMB Fondo de Inversión Cerrado Inmobiliario II, corresponde a USD1,907	116,123	Variable	Indeterminado
Valores de fideicomiso	Fideicomiso de Oferta Pública de Valores Accionarios Rica 03-FU	598,829	Variable	2049
Valores de fideicomiso	Fideicomiso de Oferta Pública de Valores Inmobiliario Málaga No. 01-FP, corresponde a USD915	55,794	Variable	2025

31 de diciembre de 2024

<u>Tipo de inversión</u>	<u>Emisor</u>	<u>Monto DOP</u>	<u>Tasa de interés promedio ponderada</u>	<u>Vencimiento</u>
a) Inversiones a negociar:				
Valores de fideicomiso	Fideicomiso de Oferta Pública de Valores Inmobiliario FPM No. 02-FP, corresponde a USD2,486	151,356	Variable	2026
Valores de fideicomiso	Fideicomiso de Oferta Pública de Valores Inmobiliarios de Renta Variables Hábitat Center 04-F4, corresponde a USD487	29,660	Variable	Indeterminado
Valores de fideicomiso	Fideicomiso de Oferta Pública de Valores Inmobiliarios Patio Colombia No. 05, corresponde a USD9,946	605,630	Variable	Indeterminado
Valores de fideicomiso	Fideicomiso de Oferta Pública de Valores Larimar I No. 04-FP, corresponde a USD545	33,198	8.16 %	2036
Notas de renta fija	Banco Central de la República Dominicana	288,535	11.25 %	2025 - 2027
Certificados de inversión letras	Banco Central de la República Dominicana	49,581	N/A	2025
Certificados de inversión especial	Banco Central de la República Dominicana	47,035	10.50 %	2025
Bonos	Ministerio de Hacienda de la República Dominicana, incluye USD3,266	407,218	7.79 %	2025 - 2032
Bonos	Dominican Power Partners, LDC, corresponde a USD581	35,324	6.12 %	2027
Bonos	Parallax Valores Puesto de Bolsa, S. A.	30,566	8.00 %	2026
Bonos	Empresa Generadora de Electricidad ITABO, S. A., corresponde a USD778	47,348	5.15 %	2032
Bonos	Consorcio Minero Dominicano, S. A.	2,572	11.94 %	2028 - 2029
Acciones	Banco Latinoamericano de Exportación, corresponde a USD88	5,359	N/A	N/A
	Subtotal	6,138,749		
	Rendimientos por cobrar, incluye USD65	29,121		
	Total	6,167,870		
b) Inversiones disponibles para la venta:				
Cuotas de participación	Fondo de Inversión Cerrado Renta Inmobiliaria Dólares Popular, corresponde a USD330	20,072	Variable	2027
Cuotas de participación	Fondo de Inversión Cerrado Renta Fija Capitalizable Popular	188,863	Variable	2025
Cuotas de participación	Fondo de Inversión Cerrado Renta Fija Pago Recurrente Popular	614,547	Variable	2025
Cuotas de participación	Fondo Cerrado de Desarrollo de Sociedades Popular	429,613	Variable	2034
Cuotas de participación	Fondo Abierto de Inversión Depósito Financiero Flexible	3,675	Variable	Indeterminado
Cuotas de participación	Fondo Abierto de Inversión Renta Valor	33,201	Variable	Indeterminado

31 de diciembre de 2024

<u>Tipo de inversión</u>	<u>Emisor</u>	<u>Monto DOP</u>	<u>Tasa de interés promedio ponderada</u>	<u>Vencimiento</u>
b) Inversiones disponibles para la venta:				
Valores de fideicomiso	Fideicomiso de Oferta Pública de Valores Accionarios Rica 03 - FU	375,050	Variable	2049
Valores de fideicomiso	Fideicomiso de Oferta Pública de Valores Larimar I No. 04-FP, corresponde a USD27,482	1,673,369	6.10 %	2036
Valores de fideicomiso	Fideicomiso de Oferta Pública de Valores Inmobiliario Málaga No. 01 - FP, corresponde a USD84	5,093	Variable	2025
Valores de fideicomiso	Fideicomiso de Oferta Pública de Valores Inmobiliario Bona Capital No. 03 - FP	346,952	9.45 %	2031
Certificados de inversión especial	Banco Central de la República Dominicana	1,302,693	10.50 %	2025
Notas de renta fija	Banco Central de la República Dominicana	46,016,661	10.90 %	2025 - 2029
Bonos	Ministerio de Hacienda de la República Dominicana, incluye USD582,643	86,666,541	9.27 %	2025 - 2049
Bonos	Empresa Generadora de Electricidad Haina, S. A., corresponde a USD13,897	846,243	5.63 %	2028
Bonos	Dominican Power Partners, LDC, corresponde a USD34,690	2,112,488	6.23 %	2027
Bonos	Consorcio Energético Punta Cana - Macao, S. A., corresponde a USD557	33,929	5.50 %	2027
Bonos	Consorcio Minero Dominicano, S. A.	62,866	11.00 %	2028 - 2029
Bonos	Gulfstream Petroleum Dominicana, S. de R. L.	65,564	11.20 %	2029
Bonos	Empresa Generadora de Electricidad ITABO, S. A., corresponde a USD29,079	1,770,751	5.32 %	2031 - 2032
Bonos	Citigroup, Inc., corresponde a USD10,054	612,194	5.61 %	2026
Bonos	The Bank of Montreal, corresponde a USD5,047	307,297	5.30 %	2026
Bonos	The Bank of Nova Scotia, corresponde a USD4,854	295,553	2.70 %	2026
Bonos	The Goldman Sachs Group, corresponde a USD10,058	612,414	5.80 %	2026
Bonos	Banco General, S. A., corresponde a USD967	58,877	4.13 %	2027
Bonos	Investment Energy Resources Limited, corresponde a USD24,075	1,465,986	6.25 %	2029
Bonos	The Bank of America Corporation, corresponde a USD4,929	300,139	3.50 %	2026
Bonos	Gobierno de Estados Unidos de América, corresponde a USD98,678	6,008,824	1.88 %	2025 - 2034
Bonos	Canadian Imperial Bank of Commerce, corresponde a USD4,761	289,887	1.25 %	2026
Bonos	Lending Point Consolidated, Inc., corresponde a USD500	30,445	12.50 %	2028

31 de diciembre de 2024

<u>Tipo de inversión</u>	<u>Emisor</u>	<u>Monto DOP</u>	<u>Tasa de interés promedio ponderada</u>	<u>Vencimiento</u>
b) Inversiones disponibles para la venta:				
Bonos	AES España B.V., corresponde a USD28,572	1,739,817	5.70 %	2028
Acciones	Aeropuerto Internacional del Cibao, S. A.	41,724	N/A	N/A
Acciones	Ferretería Detallista, S. A.	2	N/A	N/A
Acciones	Banco Latinoamericano de Exportación, corresponde a USD73	4,446	N/A	N/A
Acciones	Bolsa y Mercados de Valores de la República Dominicana, S. A.	7,113	N/A	N/A
Acciones	CEVALDOM Depósito Centralizado de Valores, S. A.	184,700	N/A	N/A
Acciones	Consortio Ecoenergético Dominicano, S. A.	3,750	N/A	N/A
Acciones	Multimedios del Caribe, S. A.	77,050	N/A	N/A
Acciones	Lending Point Consolidated, Inc. (corresponde a USD13,337)	812,129	4.00 %	N/A
Póliza de vida	Derecho Adquirido, corresponde a USD15,374 (a)	936,161	5.70 %	Indeterminado
	Subtotal	156,356,679		
	Rendimientos por cobrar, incluye USD13,335	3,797,239		
	Total	160,153,918		
c) Inversiones mantenidas hasta su vencimiento:				
Valores de fideicomiso	Fideicomiso de Oferta Pública de Valores Inmobiliarios FPM No. 02-FP, corresponde a USD319	19,416	Variable	2026
Certificados de inversión especial	Banco Central de la República Dominicana	1,447,587	10.26 %	2025 - 2026
Notas de renta fija	Banco Central de la República Dominicana	3,558,185	10.50 %	2025
Bonos	Ministerio de Hacienda de la República Dominicana, incluye USD44,467	8,486,512	9.21 %	2026 - 2044
Bonos	Gobierno de la República de Panamá, corresponde a USD223	13,566	9.38 %	2029
Bonos	Empresa Generadora de Electricidad Haina, S. A., corresponde a USD2,607	158,717	5.63 %	2028
Bonos	Dominican Power Partners, LDC, corresponde a USD2,731	166,253	6.19 %	2027
Bonos	Consortio Minero Dominicano, S. A.	241,702	11.69 %	2028 - 2029
Bonos	AES Andrés, B.V., corresponde a USD5,528	336,623	5.70 %	2028
Bonos	Gulfstream Petroleum Dominicana, S. de R. L.	498,734	11.15 %	2029
Bonos	Parallax Valores Puesto de Bolsa, S. A.	30,700	8.00 %	2026
Certificados financieros	Banco Múltiple BHD León, S.A.	18,700	10.80 %	2025
Certificados financieros	Asociación Cibao de Ahorros y Préstamos	250	4.25 %	2025
Acciones	Unipago, S. A.	31,179	N/A	N/A

31 de diciembre de 2024

<u>Tipo de inversión</u>	<u>Emisor</u>	<u>Monto DOP</u>	<u>Tasa de interés promedio ponderada</u>	<u>Vencimiento</u>
c) Inversiones mantenidas hasta su vencimiento:				
Garantía de rentabilidad	Fondo T-1, AFP Popular, S. A. (b)	4,287,376	6.82 %	Indeterminado
	Subtotal	19,295,500		
	Rendimientos por cobrar, incluye USD234	413,903		
	Total	19,709,403		
	Provisiones para inversiones, incluye USD878	(78,269)		
	Total inversiones	185,952,922		

N/A: No aplica.

- (a) Corresponde a beneficios de pólizas de seguro contratadas con las entidades Manufacturers Life Insurance Company y Sun Life Assurance Company of Canada.
- (b) Corresponde a la inversión que mantiene la subsidiaria Administradora de Fondos de Pensiones Popular, S. A. en cuotas del Fondo de Pensiones T-1 que administra, según lo dispone el artículo No. 104 de la Ley No. 87 - 01 de Seguridad Social.

5. OPERACIONES DE DERIVADOS

Al 31 de diciembre de 2025, el Banco no mantiene saldos por operaciones de contratos de derivados.

Al 31 de diciembre de 2024, las operaciones de contratos a futuro de divisas eran las siguientes:

a) Por tipo de producto:

	2024		
	<u>Valor nominal/ contractual DOP</u>	<u>Valor de mercado DOP</u>	<u>Impacto variación valor de mercado en resultados DOP</u>
DERIVADOS ACTIVOS			
Forward de divisas	1,984,614	1,837,990	(146,624)
DERIVADOS PASIVOS			
Forward de divisas	(568,532)	(564,803)	3,729
POSICIÓN NETA	1,416,082	1,273,187	(142,895)

b) Por tipo de operación (compra o venta):

2024							
<u>Tipo de contrato de compra</u>	<u>Fecha de negociación</u>	<u>Fecha de liquidación</u>	<u>Valor nominal/contractual DOP</u>	<u>Precio pactado</u>	<u>Valor de mercado DOP</u>	<u>Impacto variación valor de mercado en resultados DOP</u>	<u>Moneda</u>
Forward de divisas	30/09/2024	31/03/2025	615,812	1.1236809	570,409	(45,403)	EUR
Forward de divisas	30/09/2024	31/03/2025	1,368,802	1.1239512	1,267,581	(101,221)	EUR
			1,984,614		1,837,990	(146,624)	
Forward de divisas	04/12/2024	02/1/2025	(30,794)	61.59	(30,693)	101	USD
Forward de divisas	04/12/2024	03/1/2025	(30,805)	61.61	(30,693)	112	USD
Forward de divisas	04/12/2024	07/1/2025	(12,330)	61.65	(12,278)	52	USD
Forward de divisas	10/12/2024	02/1/2025	(77,213)	61.77	(76,734)	479	USD
Forward de divisas	10/12/2024	02/1/2025	(77,213)	61.77	(76,734)	479	USD
Forward de divisas	10/12/2024	03/1/2025	(77,237)	61.79	(76,734)	503	USD
Forward de divisas	10/12/2024	07/1/2025	(77,325)	61.86	(76,734)	591	USD
Forward de divisas	12/12/2024	02/1/2025	(30,825)	61.65	(30,693)	132	USD
Forward de divisas	16/12/2024	03/1/2025	(61,910)	61.91	(61,387)	523	USD
Forward de divisas	16/12/2024	07/1/2025	(61,950)	61.95	(61,387)	563	USD
Forward de divisas	18/12/2024	30/1/2025	(30,930)	61.86	(30,736)	194	USD
Total			(568,532)		(564,803)	3,729	

c) Por vencimiento de los contratos en posición activa y pasiva:

2024						
	<u>Hasta 30 días</u>	<u>De 31 a 90 días</u>	<u>De 91 días a 1 año</u>	<u>De 1 hasta 5 años</u>	<u>Más de 5 años</u>	<u>Total DOP</u>
POSICIÓN ACTIVA						
Forward de compra de divisas	-	1,984,614	-	-	-	1,984,614
Totales	-	1,984,614	-	-	-	1,984,614
POSICIÓN PASIVA						
Forward de venta de divisas	(568,532)	-	-	-	-	(568,532)
Totales	(568,532)	-	-	-	-	(568,532)

d) Por contraparte:

2024					
<u>DERIVADOS</u>	<u>Bancos múltiples</u>	<u>Puestos de bolsa</u>	<u>Agentes de bolsa</u>	<u>Otras entidades</u>	<u>Total DOP</u>
Forward de divisas	-	-	-	1,416,082	1,416,082

e) Distribución del riesgo de los derivados OTC:

DERIVADOS	2024			
	Con EIF	Otras partes	Entidades de contrapartida central	Total DOP
Forward de compra de divisas	-	1,984,614	-	1,984,614
Forward de venta de divisas	-	(568,532)	-	(568,532)
Total neto	-	1,416,082	-	1,416,082

El Grupo ha establecido políticas y límites que rigen la utilización de instrumentos financieros derivados, aprobadas por su Consejo de Administración y adecuadas para los tipos de instrumentos y niveles de exposición autorizados, las cuales establecen las operaciones permitidas y los límites de concentración por contraparte. Estas operaciones son monitoreadas diariamente por las unidades de Tesorería y Riesgo y mensualmente por el Comité de Inversiones.

La valoración de mercado de los forwards de divisas se basa en metodologías internas que aplica el Grupo siguiendo los lineamientos de los instructivos para la valoración y contabilización de operaciones de derivados y para el uso de valor razonable de instrumentos financieros en las EIF, partiendo de las tasas de cambio publicadas por el Banco Central de la República Dominicana, así como de las tasas de interés de la moneda de precio. Esta metodología de valoración se encuentra incluida en las Políticas Generales de Operaciones con Derivados, la cual es actualizada o ratificada anualmente por el Consejo de Administración.

El Grupo reconoce los riesgos inherentes a la realización de estas operaciones resaltando entre otros, la exposición a riesgo de mercado producto de la fluctuación de precios de los subyacentes y el riesgo de crédito de la contraparte. Por lo tanto, las políticas establecidas incluyen el procedimiento a seguir para la aprobación de estas operaciones, las metodologías de valoración razonable, así como sus límites de exposición y monitoreo de riesgos dependiendo del tipo de operación y de la contraparte. El principal factor que origina el riesgo de mercado para los derivados registrados por el Grupo es la tasa de cambio.

6. CARTERA DE CRÉDITOS**a) Un resumen de la cartera por tipos de créditos se presenta a continuación:**

	2025 DOP	2024 DOP
<u>Créditos comerciales:</u>		
Adelantos en cuenta corriente	103,823	155,135
Préstamos, incluye USD3,846,241 (2024: USD3,402,089)	415,693,384	373,580,470
Arrendamientos financieros, incluye USD117,415 (2024: USD85,754) (i)	21,027,229	17,983,841
Cartas de crédito emitidas y negociadas, corresponde a USD2,039 (2024: USD14,026)	128,249	854,106

	2025 DOP	2024 DOP
Venta de bienes recibidos en recuperación de créditos, incluye USD32 (2024: USD49)	101,491	121,535
Subtotal	<u>437,054,176</u>	<u>392,695,087</u>
<u>Créditos de consumo:</u>		
Tarjetas de crédito personales, incluye USD150,351 (2024: USD150,403)	36,843,436	34,991,756
Préstamos de consumo, incluye USD62,465 (2024: USD63,787)	105,391,178	107,167,213
Subtotal	<u>142,234,614</u>	<u>142,158,969</u>
<u>Créditos hipotecarios:</u>		
Adquisición de viviendas, incluye USD168,455 (2024: USD138,175)	82,159,701	75,777,188
Construcción, remodelación, reparación, ampliación y otros, incluye USD147,673 (2024: USD106,918)	10,099,998	7,430,010
Subtotal	<u>92,259,699</u>	<u>83,207,198</u>
	671,548,489	618,061,254
Rendimientos por cobrar, incluye USD28,032 (2024: USD25,109)	5,352,623	5,041,008
Provisión para créditos y rendimientos por cobrar, incluye USD65,156 (2024: USD72,010)	(20,101,524)	(19,020,167)
Total	<u>656,799,588</u>	<u>604,082,095</u>

(i) Los componentes de la inversión neta en arrendamientos son los siguientes:

	2025 DOP	2024 DOP
Arrendamientos por cobrar	19,447,185	16,446,592
Valor residual (nota 22 (f))	1,580,044	1,537,249
	<u>21,027,229</u>	<u>17,983,841</u>

b) La condición de la cartera de créditos es la siguiente:

	2025 DOP	2024 DOP
<u>Créditos comerciales:</u>		
Vigentes (i), incluye USD3,885,925 (2024: USD3,404,740)	425,701,566	381,860,384
En mora (de 31 a 90 días) (iii), incluye USD153 (2024: USD213)	93,649	169,977
Vencidos (más de 90 días) (iv), incluye USD485 (2024: USD1,172)	989,725	630,550
<u>Reestructurada (ii):</u>		
Vigentes (i), incluye USD79,143 (2024: USD95,186)	9,513,216	9,207,388
En mora (de 31 a 90 días) (iii), incluye USD14 en 2025	6,197	2,854
Vencidos (más de 90 días) (iv), incluye USD7 en 2025	724,502	98,788

ESTADOS FINANCIEROS CONSOLIDADOS

	2025 DOP	2024 DOP
Cobranza judicial (v):		
Vigentes (i) para 2024 incluye USD88	5,947	136,438
En mora (de 31 a 90 días) (iii)	94	16,977
Vencidos (más de 90 días) (iv) incluye USD519 en 2024	19,280	571,731
Subtotal	<u>437,054,176</u>	<u>392,695,087</u>
Créditos de consumo:		
Vigentes (i), incluye USD206,124 (2024: USD206,101)	128,368,717	132,890,083
En mora (de 31 a 90 días), incluye USD688 (2024: USD364)	121,233	100,900
Vencidos (más de 90 días) (iv), incluye USD5,979 (2024: USD7,026)	4,924,125	4,499,408
Reestructurada (ii):		
Vigentes (i), incluye USD25 (2024: USD61.2)	6,846,401	3,675,058
En mora (de 31 a 90 días) (iii)	16,533	9,639
Vencidos (más de 90 días) (iv)	1,887,405	713,202
Cobranza judicial (v):		
Vigentes (i)	4,545	8,537
En mora (de 31 a 90 días) (iii)	120	124
Vencidos (más de 90 días) (iv), en 2024 incluye USD87	65,535	262,018
Subtotal	<u>142,234,614</u>	<u>142,158,969</u>
Créditos hipotecarios:		
Vigentes (i), incluye USD314,885 (2024: USD241,725)	91,275,687	82,361,962
En mora (de 31 a 90 días) (iii), incluye USD11 (2024: USD10)	5,280	4,929
Vencidos (más de 90 días) (iv), incluye USD243 (2024: USD168)	685,592	284,336
Reestructurada (ii):		
Vigentes, incluye USD989 (2024: USD3,078) (i)	264,171	285,698
En mora (de 31 a 90 días) (iii)	90	56
Vencidos (más de 90 días) (iv)	4,246	5,578
Cobranza judicial (v):		
Vigentes (i)	-	66,209
En mora (de 31 a 90 días) (iii)	-	278
Vencidos (más de 90 días) (iv) incluye USD11 en el 2024	24,633	198,152
Subtotal	<u>92,259,699</u>	<u>83,207,198</u>

	2025	2024
	DOP	DOP
<u>Rendimientos por cobrar:</u>		
Vigentes (i), incluye USD26,183 (2024: USD22,871)	4,432,060	4,177,171
En mora (de 31 a 90 días) (iii), incluye USD210 (2024: USD250)	104,960	120,481
Vencidos (más de 90 días) (iv), incluye USD979 (2024: USD1,151)	527,256	524,355
<u>Reestructurada:</u>		
Vigentes (i), incluye USD642 (2024: USD807)	146,242	108,614
En mora (de 31 a 90 días) (iii), incluye USD10 (2024: USD1)	20,633	11,155
Vencidos (más de 90 días) (iv)	116,259	36,555
<u>Cobranza judicial (v):</u>		
Vigentes (i)	138	1,937
En mora (de 31 a 90 días) (iii)	87	1,610
Vencidos (más de 90 días) (iv), incluye USD8 (2024: USD29)	4,988	59,130
Subtotal	<u>5,352,623</u>	<u>5,041,008</u>
	676,901,112	623,102,262
Provisión para créditos y rendimientos por cobrar, incluye USD65,156 (2024: USD72,010)	<u>(20,101,524)</u>	<u>(19,020,167)</u>
Total	<u>656,799,588</u>	<u>604,082,095</u>

- (i) Representan capital y rendimientos por cobrar que están al día en sus pagos.
- (ii) Representan capital y rendimientos por cobrar que estando vigentes o vencidos se les han cambiado los términos y condiciones de pago, resultando en una variación en la tasa de interés y/o el plazo de vencimiento del contrato original del crédito, así como los créditos que se originan en la capitalización de intereses, comisiones por moras y otros cargos de un crédito anterior.
- (iii) Corresponden a cuotas de capital y rendimientos por cobrar que presentan atrasos de 31 a 90 días con respecto al día en que debió ser efectuado el pago.
- (iv) Corresponden a créditos y rendimientos por cobrar que presentan atrasos en sus pagos por un plazo mayor de 90 días. Los créditos pagaderos en cuotas son llevados a cartera vencida mediante el mecanismo de arrastre considerando los atrasos en el pago de las cuotas mayor a 90 días. También incluye los anticipos en cuentas corrientes con más de un día laborable de antigüedad.
- (v) Corresponden a los saldos que se encuentran en proceso de cobro mediante la vía judicial.

c) Por tipo de garantía:

	2025 DOP	2024 DOP
Con garantías polivalentes (i), incluye USD2,775,648 (2024: USD2,495,166)	308,642,295	272,012,084
Con garantías no polivalentes (ii), incluye USD539,105 (2024: USD488,417)	39,875,368	35,936,089
Sin garantía (iii), incluye USD1,179,918 (2024: USD977,618)	323,030,826	310,113,081
	<u>671,548,489</u>	<u>618,061,254</u>
Rendimientos por cobrar, incluye USD28,032 (2024: USD25,109)	5,352,623	5,041,008
Provisión para créditos y rendimientos por cobrar, incluye USD65,156 (2024: USD72,010)	(20,101,524)	(19,020,167)
Total	<u>656,799,588</u>	<u>604,082,095</u>

- (i) Garantías polivalentes son las garantías reales que por su naturaleza se consideran de uso múltiple y presentan características que las hacen de fácil realización en el mercado sin que existan limitaciones, legales o administrativas, que restrinjan apreciablemente su uso o la posibilidad de venta. Estas garantías son consideradas entre un 50 % y un 100 % de su valor para fines de la cobertura de los riesgos que respaldan, según sea la garantía.
- (ii) Garantías no polivalentes son las garantías reales que por su naturaleza se consideran de uso único y, por tanto, presentan características que las hacen de difícil realización dado su origen especializado. Estas garantías son consideradas entre un 50 % y un 60 % de su valor para fines de la cobertura de los riesgos que respaldan, según sea la garantía.
- (iii) Este renglón considera como préstamos sin garantías aquellos garantizados por endoso de póliza de seguros y avales.

d) Por origen de los fondos:

	2025 DOP	2024 DOP
Propios, incluye USD4,494,671 (2024: USD3,961,201)	662,854,195	599,705,044
Préstamos y descuentos negociados del Banco Central de la República Dominicana	8,694,294	18,356,210
	<u>671,548,489</u>	<u>618,061,254</u>
Rendimientos por cobrar, incluye USD28,032 (2024: USD25,109)	5,352,623	5,041,008
Provisión para créditos y rendimientos por cobrar, incluye USD65,156 (2024: USD72,010)	(20,101,524)	(19,020,167)
Total	<u>656,799,588</u>	<u>604,082,095</u>

e) Por plazos:

	2025 DOP	2024 DOP
Corto plazo (hasta un año), incluye USD588,524 (2024: USD698,033)	116,841,290	128,255,286
Mediano plazo (más de un año y hasta tres años), incluye USD100,376 (2024: USD192,455)	26,479,817	30,034,745
Largo plazo (más de tres años), incluye USD3,805,771 (2024: USD3,070,713)	528,227,382	459,771,223
	<u>671,548,489</u>	<u>618,061,254</u>
Rendimientos por cobrar, incluye USD28,032 (2024: USD25,109)	5,352,623	5,041,008
Provisiones para créditos y rendimientos por cobrar, incluye USD65,156 (2024: USD72,010)	<u>(20,101,524)</u>	<u>(19,020,167)</u>
Total	<u>656,799,588</u>	<u>604,082,095</u>

f) Por sectores económicos del destino del crédito:

	2025 DOP	2024 DOP
Agricultura, ganadería, caza y silvicultura, incluye USD95,550 (2024: USD58,535)	13,727,393	11,748,463
Pesca, incluye USD92 (2024: USD257)	137,153	120,121
Explotación de minas y canteras, incluye USD39,834 (2024: USD53,717)	4,178,179	4,266,448
Industrias manufactureras, incluye USD489,979 (2024: USD342,381)	69,834,183	61,853,034
Suministro de electricidad, gas y agua, incluye USD1,077,339 (2024: USD645,478)	70,343,218	40,043,254
Construcción, incluye USD520,847 (2024: USD479,993)	53,247,209	46,593,520
Comercio al por mayor y al por menor, incluye USD268,716 (2024: USD387,645)	75,989,686	82,036,073
Reparación de vehículos, automotores, motocicletas, efectos personales y enseres domésticos, corresponde a USD106 (2024: USD89)	4,982	5,447
Hoteles y restaurantes, incluye USD664,545 (2024: USD736,691)	45,615,874	48,420,864
Transporte, almacenamiento y comunicación, incluye USD359,530 (2024: USD354,073)	27,808,928	26,440,126
Intermediación financiera, incluye USD105,121 (2024: USD127,086)	17,566,974	14,852,802
Actividades inmobiliarias, empresariales y de alquiler, incluye USD419,062 (2024: USD340,285)	41,066,678	34,706,587
Administración pública y defensa, planes de seguridad social de afiliación obligatoria, incluye USD55 para el 2025	103,726	97,643
Enseñanza, incluye USD10,270 (2024: USD13,525)	2,212,417	2,371,238
Servicios sociales y de salud, incluye USD9,571 (2024: USD6,031)	7,438,935	7,466,348

	2025 DOP	2024 DOP
Otras actividades de servicios comunitarios, sociales y personales, incluye USD419,662 (2024: USD408,547)	230,530,353	228,778,986
Hogares privados con servicios domésticos, incluye USD7,869 (2024: USD5,720)	9,673,401	7,020,648
Organizaciones y órganos extraterritoriales, incluye USD6,523 (2024: USD1,148)	2,069,200	1,239,652
	<u>671,548,489</u>	<u>618,061,254</u>
Rendimientos por cobrar, incluye USD28,032 (2024: USD25,109)	5,352,623	5,041,008
Provisiones para créditos y rendimientos por cobrar, incluye USD65,156 (2024: USD72,010)	(20,101,524)	(19,020,167)
Total	<u>656,799,588</u>	<u>604,082,095</u>

7. ACEPTACIONES BANCARIAS

Un resumen se presenta a continuación:

Banco corresponsal	2025		2024	
	Monto DOP	Vencimientos	Monto DOP	Vencimientos
Citibank, N. A., corresponde a USD88 (2024: USD3,538)	5,535	Enero 2026	215,434	Febrero-marzo 2025
JP Morgan Chase Bank, corresponde a USD660 (2024: USD523)	41,513	Marzo 2026	31,853	Mayo 2025
Sumitomo Mitsui Banking, Corp., corresponde a USD1,328 (2024: USD2,342)	83,504	Enero - junio 2026	142,607	Enero-abril 2025
	<u>130,552</u>		<u>389,894</u>	

8. CUENTAS POR COBRAR

Un resumen se presenta a continuación:

	2025 DOP	2024 DOP
Comisiones por cobrar, incluye USD1,423 (2024: USD3,219) (a)	1,744,930	1,379,041
Cuentas por cobrar diversas:		
Anticipos a proveedores, incluye USD1,361 (2024: USD759)	129,367	62,884
Cuentas por cobrar al personal, incluye USD28 (2024: USD12)	31,274	15,355
Gastos por recuperar, incluye USD240 (2024: USD2,468)	104,301	82,014
Depósitos en garantía, incluye USD399 (2024: USD400)	95,332	97,921
Indemnizaciones reclamadas por siniestros (b)	28,772	21,864
Anticipos en cuentas corrientes (c)	68,504	93,097
Avances de efectivo a comercios (d)	3,765,328	3,187,156
Marcas de tarjetas de crédito (e)	96,431	165,759

	2025 DOP	2024 DOP
Cargos por cobrar tarjetas de crédito	104,740	160,430
Otras cuentas por cobrar diversas, incluye USD774 (2024: USD348) (f)	452,992	370,769
	<u>6,621,971</u>	<u>5,636,290</u>

- (a) En esta cuenta se registran las comisiones pendientes de cobro generadas por servicios prestados, operaciones contingentes y otros siempre que exista una certeza razonable de que estas serán recuperadas.
- (b) Corresponde a importe a ser recuperado de las compañías de seguros por siniestros ocurridos en perjuicio del Grupo.
- (c) Corresponde a pagos realizados por el Grupo a cuenta de clientes cuyos fondos de cuentas corrientes no son suficientes para cubrir estos pagos. Los valores en estas cuentas no exceden de un día de antigüedad. Los valores que exceden este período son considerados como parte de la cartera de créditos vencida.
- (d) Corresponde a los avances de capital provistos a comercios que aceptan como medio de pago las tarjetas de crédito, tarjetas de débito y móviles, los cuales son cobrados a través de los puntos de ventas (POS) propiedad de las compañías de adquisiciones, los cuales realizan retenciones de no menos de 2.0 % de las ventas diarias y transfieren los recursos retenidos a las cuentas de la subsidiaria Avance Capital Comercial Latín América, Ltd. Al 31 de diciembre de 2025 y 2024, la comisión promedio otorgada sobre los avances de capital es de 22.9 % y 23.6 %, respectivamente, y un plazo promedio de recuperación del monto otorgado más la comisión que fluctúa entre 4 y 16 meses.
- (e) Estas cuentas por cobrar son producto de las transacciones de procesamiento de consumos realizados por tarjetahabientes en establecimientos afiliados a la subsidiaria Servicios Digitales Popular, S. A., son de corto plazo y cobrados a las marcas de tarjetas en un período de tiempo aproximado de uno a tres días.
- (f) En el 2025 incluye DOP50,176 por operaciones de venta al contado con compra a plazos.

9. BIENES RECIBIDOS EN RECUPERACIÓN DE CRÉDITOS

Un resumen se presenta a continuación:

	2025 DOP	2024 DOP
Mobiliario y equipos	82,067	20,944
Bienes inmuebles	685,235	641,175
	<u>767,302</u>	<u>662,119</u>
Menos provisión para bienes recibidos en recuperación de créditos	(464,045)	(506,845)
	<u>303,257</u>	<u>155,274</u>

Los bienes recibidos en recuperación de créditos, clasificados por antigüedad, son los siguientes:

	2025		2024	
	<u>Monto DOP</u>	<u>Provisión DOP</u>	<u>Monto DOP</u>	<u>Provisión DOP</u>
Hasta 40 meses:				
Mobiliarios y equipos	82,032	(19,507)	20,909	(1,481)
Bienes inmuebles	285,536	(44,804)	216,375	(80,529)
	367,568	(64,311)	237,284	(82,010)
Con más de 40 meses:				
Mobiliarios y equipos	35	(35)	35	(35)
Bienes inmuebles	399,699	(399,699)	424,800	(424,800)
	399,734	(399,734)	424,835	(424,835)
Total	767,302	(464,045)	662,119	(506,845)

10. PARTICIPACIONES EN OTRAS SOCIEDADES

a) Subsidiarias

Un resumen se presenta a continuación:

2025					
<u>Sociedad</u>	<u>Jurisdicción</u>	<u>Segmento</u>	<u>Moneda funcional</u>	<u>Capital en acciones DOP</u>	<u>Porcentaje de derecho de voto</u>
Banco Popular Dominicano, S. A. - Banco Múltiple	República Dominicana	Financiero	Pesos dominicanos	69,797,077	98.79 %
Popular Bank, Ltd., Inc. y subsidiaria	República de Panamá	Financiero	Balboa	2,666,867	100.00 %
Qik Banco Digital Dominicano, S. A. - Banco Múltiple	República Dominicana	Financiero	Pesos dominicanos	4,865,458	100.00 %
Administradora de Fondos de Pensiones Popular, S. A.	República Dominicana	Administradora de Fondos de Pensiones	Pesos dominicanos	280,001	100.00 %
Inversiones Popular, S. A. - Puesto de Bolsa	República Dominicana	Puesto de Bolsa	Pesos dominicanos	547,500	100.00 %
Asetesa, S.R.L.	República Dominicana	Inmobiliario	Pesos dominicanos	1,000	99.99 %
Infocentro Popular, S. A.	República Dominicana	Servicio	Pesos dominicanos	161,738	100.00 %
Compañía de Seguridad e Investigación Privada La Confianza, S. R. L.	República Dominicana	Servicio	Pesos dominicanos	1,000	99.99 %
Fiduciaria Popular, S. A.	República Dominicana	Administración de Fideicomisos	Pesos dominicanos	300,000	100.00 %

2025

<u>Sociedad</u>	<u>Jurisdicción</u>	<u>Segmento</u>	<u>Moneda funcional</u>	<u>Capital en acciones DOP</u>	<u>Porcentaje de derecho de voto</u>
Administradora de Fondos de Inversión Popular, S. A.	República Dominicana	Administración de Fondos Mutuos o Abiertos	Pesos dominicanos	360,000	100.00 %
Servicios Digitales Popular, S. A. y subsidiaria	República de Panamá	Servicio	Pesos dominicanos	1,166,649	100.00 %
GCS International, Ltd. y subsidiarias	Las Islas Bahamas	Servicio	Pesos dominicanos	874,751	100.00 %

2024

<u>Sociedad</u>	<u>Jurisdicción</u>	<u>Segmento</u>	<u>Moneda funcional</u>	<u>Capital en acciones DOP</u>	<u>Porcentaje de derecho de voto</u>
Banco Popular Dominicano, S. A. - Banco Múltiple	República Dominicana	Financiero	Pesos dominicanos	60,460,265	98.79 %
Popular Bank, Ltd., Inc. y subsidiaria	República de Panamá	Financiero	Balboa	2,581,838	100.00 %
Qik Banco Digital Dominicano, S. A. - Banco Múltiple	República Dominicana	Financiero	Pesos dominicanos	3,865,458	100.00 %
Administradora de Fondos de Pensiones Popular, S. A.	República Dominicana	Administradora de Fondos de Pensiones	Pesos dominicanos	280,001	100.00 %
Inversiones Popular, S. A. - Puesto de Bolsa	República Dominicana	Puesto de Bolsa	Pesos dominicanos	547,500	100.00 %
Asetesa, S.R.L.	República Dominicana	Inmobiliario	Pesos dominicanos	1,000	99.99 %
Infocentro Popular, S. A.	República Dominicana	Servicio	Pesos dominicanos	161,738	100.00 %
Compañía de Seguridad e Investigación Privada La Confianza, S.R.L.	República Dominicana	Servicio	Pesos dominicanos	1,000	99.99 %
Fiduciaria Popular, S. A.	República Dominicana	Administración de Fideicomisos	Pesos dominicanos	300,000	100.00 %
Administradora de Fondos de Inversión Popular, S. A.	República Dominicana	Administración de Fondos Mutuos o Abiertos	Pesos dominicanos	360,000	100.00 %
Servicios Digitales Popular, S. A. y subsidiaria	República de Panamá	Servicio	Pesos dominicanos	1,166,649	100.00 %
GCS International, Ltd. y subsidiarias	Las Islas Bahamas	Servicio	Pesos dominicanos	444,751	100.00 %

ESTADOS FINANCIEROS CONSOLIDADOS

Un resumen de los activos, pasivos, ingresos, gastos y resultados del Grupo se presenta a continuación:

2025

<u>Sociedad</u>	<u>Activos DOP</u>	<u>Pasivos DOP</u>	<u>Ingresos DOP</u>	<u>Gastos DOP</u>	<u>Ganancias imputadas al patrimonio neto DOP</u>	<u>Valor en libros DOP</u>	<u>Valor razonable (a) DOP</u>
Grupo Popular, S. A. (Compañía Matriz)	208,534,797	1,711,026	38,402,907	(3,979,881)	34,423,026	206,823,771	-
Banco Popular Dominicano, S. A. - Banco Múltiple	929,748,410	789,990,333	128,964,167	(99,227,187)	29,736,980	139,758,077	-
Popular Bank, Ltd., Inc. y subsidiaria	112,341,092	82,550,240	7,839,393	(4,654,774)	3,184,619	29,790,852	-
QIK Banco Digital Dominicano, S. A. - Banco Múltiple	12,763,687	10,066,366	2,579,272	(3,324,389)	(745,117)	2,697,321	-
Administradora de Fondos de Pensiones Popular, S. A.	9,055,683	1,262,041	4,992,134	(2,989,782)	2,002,352	7,793,642	-
Inversiones Popular, S. A. - Puesto de Bolsa	47,342,095	41,998,003	8,321,994	(7,398,117)	923,877	5,344,092	-
Asetesa, S.R.L.	124,910	854	11,923	(5,180)	6,743	124,056	-
Infocentro Popular, S. A.	405,402	34,621	509,723	(476,769)	32,954	370,781	-
Compañía de Seguridad e Investigación Privada La Confianza, S.R.L.	403,766	97,453	686,012	(641,079)	44,933	306,313	-
Fiduciaria Popular, S. A.	1,020,345	165,618	468,347	(262,231)	206,116	854,727	-
Administradora de Fondos de Inversión Popular, S. A.	1,710,220	194,543	1,182,938	(574,872)	608,066	1,515,677	-
Servicios Digitales Popular, S. A. y subsidiaria	10,517,300	2,264,278	7,089,128	(5,018,920)	2,070,208	8,253,022	-
GCS International, Ltd. y subsidiarias	709,576	252,399	906,165	(1,183,710)	(277,545)	457,177	-
Total combinado	1,334,677,283	930,587,775	201,954,103	(129,736,891)	72,217,212		
Eliminaciones	(215,196,907)	(19,623,446)	(40,759,714)	3,325,342	(37,434,372)		
Total consolidado	1,119,480,376	910,964,329	161,194,389	(126,411,549)	34,782,840		

2024

<u>Sociedad</u>	<u>Activos DOP</u>	<u>Pasivos DOP</u>	<u>Ingresos DOP</u>	<u>Gastos DOP</u>	<u>Ganancias imputadas al patrimonio neto DOP</u>	<u>Valor en libros DOP</u>	<u>Valor razonable (a) DOP</u>
Grupo Popular, S. A. (Compañía Matriz)	181,672,899	1,436,740	34,385,197	(3,447,678)	30,937,519	180,236,159	-
Banco Popular Dominicano, S. A. - Banco Múltiple	849,557,078	726,464,500	114,648,039	(87,639,239)	27,008,800	123,092,578	-
Popular Bank, Ltd., Inc. y subsidiaria	96,991,951	71,424,179	7,197,286	(4,642,679)	2,554,607	25,567,772	-
QIK Banco Digital Dominicano, S. A. - Banco Múltiple	7,658,946	5,216,508	1,534,489	(2,222,913)	(688,424)	2,442,438	-
Administradora de Fondos de Pensiones Popular, S. A.	8,231,241	1,238,751	4,649,907	(2,724,059)	1,925,848	6,992,490	-
Inversiones Popular, S. A. - Puesto de Bolsa	35,003,096	31,094,279	6,512,783	(5,679,824)	832,959	3,908,817	-
Asetesa, S.R.L.	120,096	870	10,161	(4,155)	6,006	119,226	-
Infocentro Popular, S. A.	381,421	43,594	447,260	(403,642)	43,618	337,827	-
Compañía de Seguridad e Investigación Privada La Confianza, S.R.L.	378,337	116,958	674,573	(619,188)	55,385	261,379	-
Fiduciaria Popular, S. A.	806,841	158,229	441,986	(246,202)	195,784	648,612	-
Administradora de Fondos de Inversión Popular, S. A.	999,205	91,595	538,287	(283,384)	254,903	907,610	-
Servicios Digitales Popular, S. A. y subsidiaria	8,514,181	2,299,494	6,033,852	(4,304,443)	1,729,409	6,214,687	-
GCS International, Ltd. y subsidiarias	716,622	413,145	817,797	(910,586)	(92,789)	303,477	-
Total combinado	1,191,031,914	839,998,842	177,891,617	(113,127,992)	64,763,625		
Eliminaciones	(188,518,824)	(19,213,483)	(36,069,380)	2,570,078	(33,499,302)		
Total consolidado	1,002,513,090	820,785,359	141,822,237	(110,557,914)	31,264,323		

- (a) En las jurisdicciones donde están localizadas estas empresas no existe un mercado de valores activo donde el Grupo pueda obtener el valor razonable de las mismas.

b) Asociadas

- i. Un resumen se presenta a continuación:

2025					
<u>Sociedad</u>	<u>Jurisdicción</u>	<u>Segmento</u>	<u>Moneda funcional</u>	<u>Capital en acciones</u>	<u>Porcentaje de derecho de voto dado control del Grupo</u>
Grupo Universal, S. A. y subsidiarias	República Dominicana	Tenedor de acciones de empresas que se dedican a realizar operaciones de seguros, actividades financieras y otros servicios	Pesos dominicanos	<u>2,350,674</u>	<u>12.83 %</u>

2024					
<u>Sociedad</u>	<u>Jurisdicción</u>	<u>Segmento</u>	<u>Moneda funcional</u>	<u>Capital en acciones</u>	<u>Porcentaje de derecho de voto dado control del Grupo</u>
Grupo Universal, S. A. y subsidiarias	República Dominicana	Tenedor de acciones de empresas que se dedican a realizar operaciones de seguros, actividades financieras y otros servicios	Pesos dominicanos	<u>2,289,877</u>	<u>12.83 %</u>

- ii. Existe influencia significativa sobre esta asociada debido a que "Grupo Compañía Matriz" ejerce el derecho al voto sobre las decisiones relevantes relativas a las operaciones y control de Grupo Universal, S. A. y su negocio.
- iii. Un resumen de los activos, pasivos, ingresos, gastos y resultados del Grupo Universal, S. A. se presenta a continuación:

2025							
<u>Sociedad</u>	<u>Activos</u> <u>DOP</u>	<u>Pasivos</u> <u>DOP</u>	<u>Ingresos</u> <u>DOP</u>	<u>Gastos</u> <u>DOP</u>	<u>Ganancias imputadas al patrimonio neto</u> <u>DOP</u>	<u>Valor en libros</u> <u>DOP</u>	<u>Valor razonable</u> <u>DOP (a)</u>
Grupo Universal, S. A. y subsidiarias	<u>44,332,801</u>	<u>34,066,452</u>	<u>42,764,689</u>	<u>(40,336,223)</u>	<u>2,428,466</u>	<u>10,266,349</u>	<u>-</u>

2024

<u>Sociedad</u>	<u>Activos</u> <u>DOP</u>	<u>Pasivos</u> <u>DOP</u>	<u>Ingresos</u> <u>DOP</u>	<u>Gastos</u> <u>DOP</u>	<u>Ganancias imputadas al patrimonio neto</u> <u>DOP</u>	<u>Valor en libros</u> <u>DOP</u>	<u>Valor razonable</u> <u>DOP (a)</u>
Grupo Universal, S. A. y subsidiarias	38,153,374	29,632,518	39,231,862	(37,602,291)	1,629,571	8,520,856	-

(a) En la República Dominicana no existe un mercado de valores activo donde el Grupo pueda obtener el valor razonable de esta inversión.

iv. Detalle del valor en libros de la participación en asociada:

	<u>2025</u> <u>DOP</u>	<u>2024</u> <u>DOP</u>
Costo inicial	1,666,254	1,581,701
Incremento en acciones	50,343	-
Cobro de dividendos	(144,758)	(121,261)
Participación en resultados netos del período	311,572	205,814
Valor neto, según libros	1,883,411	1,666,254

11. PROPIEDADES, MUEBLES Y EQUIPOS

El movimiento de las propiedades, muebles y equipos se presenta a continuación:

2025

	<u>Terrenos</u> <u>DOP</u>	<u>Edificaciones</u> <u>DOP</u>	<u>Mobiliario y equipos</u> <u>DOP</u>	<u>Mejoras en propiedades arrendadas</u> <u>DOP</u>	<u>Diversos y construcción en proceso (a)</u> <u>DOP</u>	<u>Total</u> <u>DOP</u>
Valor bruto al 1ro. de enero de 2025	2,692,240	6,521,353	12,076,550	306,971	3,092,610	24,689,724
Adquisiciones	1,461,936	432,404	2,429,399	142,647	780,413	5,246,799
Retiros	(18,720)	(14,447)	(352,382)	-	(95,738)	(481,287)
Transferencias	-	231,787	910,872	344,460	(1,487,119)	-
Efecto cambiario	-	4,813	4,008	5,317	-	14,138
Reclasificación	-	-	-	-	(1,523)	(1,523)
Otros	-	-	1,627	-	(50,521)	(48,894)

ESTADOS FINANCIEROS CONSOLIDADOS

2025						
	<u>Terrenos DOP</u>	<u>Edificaciones DOP</u>	<u>Mobiliario y equipos DOP</u>	<u>Mejoras en propiedades arrendadas DOP</u>	<u>Diversos y construcción en proceso (a) DOP</u>	<u>Total DOP</u>
Descargo de activos totalmente depreciados	-	(3,677)	(1,500,168)	(12,365)	-	(1,516,210)
Valor bruto al 31 de diciembre de 2025	4,135,456	7,172,233	13,569,906	787,030	2,238,122	27,902,747
Depreciación acumulada al 1ro. de enero de 2025	-	(2,719,345)	(5,175,213)	(200,974)	(336,057)	(8,431,589)
Gastos de depreciación	-	(235,384)	(1,975,613)	(97,331)	(39,035)	(2,347,363)
Retiros	-	6,931	339,874	-	25,272	372,077
Efecto cambiario	-	(3,435)	(2,430)	(3,962)	-	(9,827)
Reclasificación	-	-	-	446	-	446
Descargo de activos totalmente depreciados	-	3,677	1,500,168	12,365	-	1,516,210
Depreciación acumulada al 31 de diciembre de 2025	-	(2,947,556)	(5,313,214)	(289,456)	(349,820)	(8,900,046)
Propiedades, muebles y equipos, neto al 31 de diciembre de 2025	4,135,456	4,224,677	8,256,692	497,574	1,888,302	19,002,701
2024						
	<u>Terrenos DOP</u>	<u>Edificaciones DOP</u>	<u>Mobiliario y equipos DOP</u>	<u>Mejoras en propiedades arrendadas DOP</u>	<u>Diversos y construcción en proceso (a) DOP</u>	<u>Total DOP</u>
Valor bruto al 1 de enero de 2024	2,697,502	6,155,478	10,831,843	298,091	2,636,736	22,619,650
Adquisiciones	-	188,444	2,307,001	5,625	1,284,058	3,785,128
Retiros	(5,262)	(11,640)	(205,441)	-	-	(222,343)
Transferencias	-	193,312	561,439	25,074	(780,293)	(468)
Efecto cambiario	-	7,357	4,804	6,052	-	18,213
Reclasificación	-	-	(51)	-	(6,132)	(6,183)
Otros	-	-	11,271	-	(36,069)	(24,798)
Descargo de activos totalmente depreciados	-	(11,598)	(1,439,916)	(27,871)	(90)	(1,479,475)
Valor bruto al 31 de diciembre de 2024	2,692,240	6,521,353	12,070,950	306,971	3,098,210	24,689,724
Depreciación acumulada al 1ro de enero de 2024	-	(2,521,465)	(5,006,528)	(186,342)	(300,034)	(8,014,369)

2024						
	Terrenos DOP	Edificaciones DOP	Mobiliario y equipos DOP	Mejoras en propiedades arrendadas DOP	Diversos y construcción en proceso (a) DOP	Total DOP
Gastos de depreciación	-	(210,845)	(1,799,965)	(36,571)	(36,023)	(2,083,404)
Retiros	-	6,377	195,396	-	-	201,773
Efecto cambiario	-	(5,010)	(2,898)	(5,932)	-	(13,840)
Reclasificación	-	-	417	-	-	417
Descargo de activos totalmente depreciados	-	11,598	1,438,365	27,871	-	1,477,834
Depreciación acumulada al 31 de diciembre de 2024	-	(2,719,345)	(5,175,213)	(200,974)	(336,057)	(8,431,589)
Propiedades, muebles y equipos, neto al 31 de diciembre de 2024	<u>2,692,240</u>	<u>3,802,008</u>	<u>6,895,737</u>	<u>105,997</u>	<u>2,762,153</u>	<u>16,258,135</u>

(a) El resumen de los activos diversos y construcción en proceso es el siguiente:

	2025 DOP	2024 DOP
Construcción en proceso	544,896	1,344,355
Bienes muebles dados en arrendamiento operativo	1,693,226	1,753,855
	<u>2,238,122</u>	<u>3,098,210</u>

12. OTROS ACTIVOS

Un resumen se presenta a continuación:

	2025 DOP	2024 DOP
a) Impuesto sobre la renta diferido	1,731,749	1,614,501
b) Pagos anticipados:		
Intereses y comisiones pagados por anticipado, corresponde a USD34 para el 2025 y 2024	2,118	2,051
Seguros pagados por anticipado, incluye USD114 (2024: USD146)	338,255	337,192
Anticipos de impuesto sobre la renta (i)	9,780,182	12,025,678
Otros pagos anticipados, incluye USD4,615 (2024: USD2,101) (ii)	6,041,643	4,557,690
Subtotal	<u>16,162,198</u>	<u>16,922,611</u>

	<u>2025</u> <u>DOP</u>	<u>2024</u> <u>DOP</u>
c) Intangibles:		
Software, incluye USD3,467 para el 2024	4,034,392	4,522,989
Amortización acumulada de software, incluye USD2,292 (2024: USD1,706)	(1,724,271)	(2,138,371)
Plusvalía adquirida (iii)	3,372,681	3,530,266
Otros activos intangibles (iv)	111,200	230,545
Amortización acumulada otros activos intangibles	(87,106)	(160,739)
Subtotal	<u>5,706,896</u>	<u>5,984,690</u>
d) Bienes diversos:		
Papelería, útiles y otros materiales	300,865	345,440
Biblioteca y obras de arte, incluye USD13 para el 2025 y 2024	43,231	39,032
Programas de computadoras en proceso y pendientes de autorización, incluye USD65 para 2025 (v)	3,506,114	2,178,900
Otros bienes diversos, incluye USD80,287 (2024: USD72,886) (vi)	5,049,850	4,440,414
Subtotal	<u>8,900,060</u>	<u>7,003,786</u>
e) Partidas por imputar, incluye USD337 (2024: USD76) (vii)	238,920	109,962
	<u>9,138,980</u>	<u>7,113,748</u>
	<u>32,739,823</u>	<u>31,635,550</u>
i. Incluye anticipos de impuesto por DOP6,313,000 (2024: DOP8,330,000) correspondientes a Acuerdos Compromiso para Pago a Cuenta del impuesto sobre la renta (ISR) entre el Estado dominicano y Entidades de Intermediación Financiera (EIF) de la República Dominicana, firmados el 21 de diciembre de 2020 y 23 de junio de 2023. Estos anticipos se están compensando del impuesto sobre la renta desde el 2022.		
ii. Corresponde a pagos efectuados en concepto de gastos que aún no se han devengado y anticipos de otros impuestos.		
iii. Corresponde a plusvalía pagada en la adquisición de subsidiarias y relacionadas, principalmente asociada a adquisición de las acciones en GCS International, Ltd. y subsidiarias por un monto de DOP3,372,681. La disminución de la plusvalía corresponde al cambio en modelo de negocios de esta filial, que implicó reconocer en resultados los efectos derivados del cierre de su subsidiaria localizada en Guatemala, por un importe de DOP157,585.		
iv. En ambos años corresponde a inversión realizada en los sistemas de una de las subsidiarias bancarias locales por la entrada en vigor del Manual de Contabilidad para Entidades Supervisadas.		

- v. Estas partidas son contabilizadas en este renglón, netas de la correspondiente amortización acumulada hasta que se obtenga la autorización de la Superintendencia de Bancos de la República Dominicana de acuerdo con las regulaciones locales vigentes. Una vez autorizado se realiza la reclasificación correspondiente hacia activo intangible.
- vi. Corresponde a programa de seguro de vida para ejecutivos a través de una póliza propiedad de la subsidiaria bancaria local Banco Popular Dominicano, S. A. - Banco Múltiple, donde esta subsidiaria recupera el monto de primas pagadas por cada participante.
- vii. En este renglón se registran los saldos deudores de las partidas que por razones operativas internas o por características de la operación no es posible imputarlas inmediatamente a las cuentas definitivas.

13. RESUMEN DE PROVISIONES PARA ACTIVOS RIESGOSOS

El movimiento de las provisiones para activos riesgosos se presenta a continuación:

	2025					
	Cartera de créditos DOP	Inversiones DOP	Rendimientos por cobrar DOP	Bienes recibidos en recuperación de créditos (d) DOP	Operaciones contingentes (e) DOP	Total DOP
Saldos al 1ro de enero de 2025	18,282,175	78,269	737,992	506,845	784,235	20,389,516
Constitución de provisiones	12,234,968	44,188	744,093	357	48,002	13,071,608
Castigos contra provisiones	(11,087,837)	-	(1,042,222)	(48,187)	-	(12,178,246)
Transferencias	(272,573)	16,442	344,074	5,030	(92,973)	-
Efecto de diferencias en cambio	119,683	2,850	2,522	-	5,172	130,227
Recuperaciones (a)	38,649	-	-	-	-	38,649
Saldos al 31 de diciembre de 2025	19,315,065	141,749	786,459	464,045	744,436	21,451,754
Provisiones específicas y genéricas mínimas requeridas al 31 de diciembre de 2025 (b)	14,924,854	140,406	771,321	464,021	733,617	17,034,219
Exceso sobre provisiones específicas y genéricas mínimas requeridas (c)	4,390,211	1,343	15,138	24	10,819	4,417,535

2024

	Cartera de créditos DOP	Inversiones DOP	Rendimientos por cobrar DOP	Bienes recibidos en recuperación de créditos (d) DOP	Operaciones contingentes (e) DOP	Total DOP
Saldos al 1ro de enero de 2024	14,790,702	60,006	389,759	482,134	747,035	16,469,636
Constitución de provisiones	9,346,136	6,407	799,365	11,522	93,663	10,257,093
Castigos contra provisiones	(6,035,315)	-	(557,585)	(23,329)	-	(6,616,229)
Transferencias	(83,009)	10,129	102,718	36,518	(66,356)	-
Efecto de diferencias en cambio	241,050	1,727	3,735	-	9,893	256,405
Recuperaciones (a)	22,611	-	-	-	-	22,611
Saldos al 31 de diciembre de 2024	18,282,175	78,269	737,992	506,845	784,235	20,389,516
Provisiones específicas y genéricas mínimas requeridas al 31 de diciembre de 2024 (b)	13,349,702	74,900	729,335	506,820	776,562	15,437,319
Exceso sobre provisiones específicas y genéricas mínimas requeridas (c)	4,932,473	3,369	8,657	25	7,673	4,952,197

- (a) Corresponden a cobros de créditos castigados por la subsidiaria bancaria del exterior, los cuales, de acuerdo con sus regulaciones se reintegran a la provisión.
- (b) Al 31 de diciembre de 2025 y 2024, las provisiones específicas y genéricas mínimas requeridas por la Superintendencia de Bancos de la República Dominicana corresponden a los montos determinados con base en la autoevaluación realizada por las entidades bancarias locales a esas fechas, aplicando los lineamientos del REA.
- (c) Al 31 de diciembre de 2025 y 2024, el exceso de provisiones se corresponde con las provisiones registradas por las subsidiarias bancarias locales, aplicando la política para la constitución de provisiones excedentes bajo un enfoque prudencial y prospectivo acorde con el tratamiento contable aplicable de acuerdo con la normativa vigente y la Circular SB: núm. CSB-REG-202300005 del 10 de agosto de 2023 (ver nota 2.7.2).
- (d) El monto reportado como castigo corresponde a la provisión utilizada cuando se vende un bien y el precio de venta es menor al valor de la adjudicación o ajuste en el valor de mercado del activo.
- (e) Esta provisión se incluye en otros pasivos (nota 18).

14. DEPÓSITOS DEL PÚBLICO

Un resumen se presenta a continuación:

a) Por tipo

	2025				
	Moneda nacional DOP	Tasa promedio ponderada anual	Moneda extranjera DOP	Tasa promedio ponderada anual	Total DOP
A la vista	151,416,530	0.83 %	23,060,477	0.01 %	174,477,007
De ahorro	105,377,069	0.39 %	182,427,952	0.13 %	287,805,021
A plazo	106,835,204	6.69 %	151,541,805	4.60 %	258,377,009
Intereses por pagar	148,050	-	718,949	-	866,999
Total	363,776,853	2.44 %	357,749,183	2.02 %	721,526,036

	2024				
	Moneda nacional DOP	Tasa promedio ponderada anual	Moneda extranjera DOP	Tasa promedio ponderada anual	Total DOP
A la vista	144,007,699	0.89 %	19,645,905	0.01 %	163,653,604
De ahorro	97,906,245	0.39 %	163,403,647	0.11 %	261,309,892
A plazo	111,386,359	9.93 %	108,929,529	5.14 %	220,315,888
Intereses por pagar	206,395	-	790,697	-	997,092
Total	353,506,698	3.63 %	292,769,778	1.98 %	646,276,476

b) Por sector

	2025				
	Moneda nacional DOP	Tasa promedio ponderada anual	Moneda extranjera DOP	Tasa promedio ponderada anual	Total DOP
Público no financiero	3,775,339	5.66 %	83,548,318	3.65 %	87,323,657
Privado no financiero	359,853,464	2.44 %	273,481,916	1.53 %	633,335,380
Intereses por pagar	148,050	-	718,949	-	866,999
Total	363,776,853	2.44 %	357,749,183	2.02 %	721,526,036

	2024				
	Moneda nacional DOP	Tasa promedio ponderada anual	Moneda extranjera DOP	Tasa promedio ponderada anual	Total DOP
Público no financiero	3,563,497	6.97 %	68,313,932	3.92 %	71,877,429
Privado no financiero	349,735,315	3.60 %	223,663,262	1.39 %	573,398,577
No residente	1,491	9.40 %	1,887	0.06 %	3,378
Intereses por pagar	206,395	-	790,697	-	997,092
Total	353,506,698	3.63 %	292,769,778	1.98 %	646,276,476

c) Por plazo de vencimiento

	2025				
	Moneda nacional DOP	Tasa promedio ponderada anual	Moneda extranjera DOP	Tasa promedio ponderada anual	Total DOP
De 0 a 15 días	275,120,022	1.09 %	235,494,751	070 %	510,614,773
De 16 a 30 días	20,849,355	6.59 %	37,702,596	4.68 %	58,551,951
De 31 a 60 días	19,109,548	6.66 %	28,572,031	4.46 %	47,681,579
De 61 a 90 días	11,481,148	6.33 %	13,776,610	4.49 %	25,257,758
De 91 a 180 días	19,850,169	6.95 %	22,501,365	4.76 %	42,351,534
De 181 a 360 días	14,082,451	6.55 %	17,583,690	4.57 %	31,666,141
A más de 1 año	3,136,110	6.91 %	1,399,191	4.28 %	4,535,301
Intereses por pagar	148,050	-	718,949	-	866,999
Total	363,776,853	2.44 %	357,749,183	2.02 %	721,526,036

	2024				
	Moneda nacional DOP	Tasa promedio ponderada anual	Moneda extranjera DOP	Tasa promedio ponderada anual	Total DOP
De 0 a 15 días	256,763,533	1.31 %	197,005,741	0.47 %	453,769,274
De 16 a 30 días	19,674,599	10.77 %	16,030,434	5.20 %	35,705,033
De 31 a 60 días	24,090,959	10.61 %	20,708,747	5.14 %	44,799,706
De 61 a 90 días	16,746,846	10.29 %	13,108,265	5.03 %	29,855,111
De 91 a 180 días	18,834,083	8.84 %	25,921,753	5.28 %	44,755,836
De 181 a 360 días	12,887,792	7.85 %	17,954,237	5.07 %	30,842,029
A más de 1 año	4,302,491	8.08 %	1,249,904	4.13 %	5,552,395
Intereses por pagar	206,395	-	790,697	-	997,092
Total	353,506,698	3.63 %	292,769,778	1.98 %	646,276,476

Las obligaciones con el público incluyen los siguientes montos restringidos:

	2025			
	Fondos embargados DOP	Afectados en garantía DOP	Clientes fallecidos DOP	Total DOP
A la vista	2,646,877	-	163,596	2,810,473
De ahorro	1,349,210	669,885	1,203,204	3,222,299
A plazo	951,566	5,648,639	472,976	7,073,181
Total	4,947,653	6,318,524	1,839,776	13,105,953

	2024			
	Fondos embargados DOP	Afectados en garantía DOP	Cientes fallecidos DOP	Total DOP
A la vista	2,213,935	-	120,023	2,333,958
De ahorro	1,049,703	822,130	1,165,775	3,037,608
A plazo	1,353,917	4,414,271	347,423	6,115,611
Total	4,617,555	5,236,401	1,633,221	11,487,177

Los depósitos del público incluyen los siguientes montos por cuentas inactivas:

	2025			2024		
	Plazo de 3 a 10 años DOP	Plazo de más de 10 años DOP	Total DOP	Plazo de 3 a 10 años DOP	Plazo de más de 10 años DOP	Total DOP
A la vista	953,004	1,210	954,214	1,026,114	1,936	1,028,050
De ahorro	1,895,782	213	1,895,995	1,576,085	47,497	1,623,582
Total	2,848,786	1,423	2,850,209	2,602,199	49,433	2,651,632

15. DEPÓSITOS DE ENTIDADES FINANCIERAS DEL PAÍS Y DEL EXTERIOR

Un resumen se presenta a continuación:

a) Por tipo

	2025				
	Moneda nacional DOP	Tasa promedio ponderada anual	Moneda extranjera DOP	Tasa promedio ponderada anual	Total DOP
A la vista	14,246,465	3.09 %	-	-	14,246,465
De ahorro	589,905	6.23 %	8,743,333	0.71 %	9,333,238
A plazo	24,168,097	7.79 %	9,115,804	4.69 %	33,283,901
Intereses por pagar	14,973	-	1,133	-	16,106
Total	39,019,440	6.11 %	17,860,270	3.02%	56,879,710
	2024				
	Moneda nacional DOP	Tasa promedio ponderada anual	Moneda extranjera DOP	Tasa promedio ponderada anual	Total DOP
A la vista	8,777,665	3.39 %	-	-	8,777,665
De ahorro	280,889	8.36 %	12,459,816	0.21 %	12,740,705
A plazo	31,053,493	12.13 %	4,742,084	5.33 %	35,795,577
Intereses por pagar	28,053	-	1,343	-	29,396
Total	40,140,100	10.07 %	17,203,243	2.40 %	57,343,343

b) Por plazo de vencimiento

	2025				
	Moneda Nacional DOP	Tasa promedio ponderada anua	Moneda extranjera DOP	Tasa promedio ponderada anua	Total DOP
De 0 a 15 días	19,526,593	5.12 %	12,266,092	1.97 %	31,792,685
De 16 a 30 días	3,231,341	7.23 %	3,352,056	4.75 %	6,583,397
De 31 a 60 días	3,533,951	7.94 %	1,754,082	4.88 %	5,288,033
De 61 a 90 días	2,591,512	7.93 %	144,489	4.66 %	2,736,001
De 91 a 180 días	2,977,298	8.25 %	154,952	2.06 %	3,132,250
De 181 a 360 días	3,900,486	8.12 %	187,465	3.77 %	4,087,951
A más de 1 año	3,243,287	5.19 %	-	-	3,243,287
Intereses por pagar	14,973	-	1,133	-	16,106
Total	39,019,441	6.11 %	17,860,269	3.02 %	56,879,710

	2024				
	Moneda Nacional DOP	Tasa promedio ponderada anua	Moneda extranjera DOP	Tasa promedio ponderada anua	Total DOP
De 0 a 15 días	15,630,455	6.93 %	14,700,757	1.87 %	30,331,212
De 16 a 30 días	5,394,494	12.35 %	1,319,677	5.73 %	6,714,171
De 31 a 60 días	6,396,246	13.70 %	567,617	5.56 %	6,963,863
De 61 a 90 días	6,712,066	12.99 %	267,893	5.59 %	6,979,959
De 91 a 180 días	1,733,482	10.93 %	165,086	5.36 %	1,898,568
De 181 a 360 días	1,016,793	6.94 %	180,870	4.35 %	1,197,663
A más de 1 año	3,228,511	9.70 %	-	-	3,228,511
Intereses por pagar	28,053	-	1,343	-	29,396
Total	40,140,100	10.07 %	17,203,243	2.40 %	57,343,343

Los depósitos de entidades financieras del país y del exterior incluyen los siguientes montos restringidos:

	2025			2024		
	Fondos embargados DOP	Afectados en garantía DOP	Total DOP	Fondos embargados DOP	Afectados en garantía DOP	Total DOP
A la vista	262,184	-	262,184	230,916	-	230,916
De ahorro	54,219	-	54,219	36,613	85,825	122,438
A plazo	865,383	521,360	1,386,743	512,445	550,999	1,063,444
Total	1,181,786	521,360	1,703,146	779,974	636,824	1,416,798

Los depósitos de entidades financieras del país y del exterior incluyen los siguientes montos por cuentas inactivas:

	2025			2024		
	Plazo de 3 a 10 años DOP	Plazo de más de 10 años DOP	Total DOP	Plazo de 3 a 10 años DOP	Plazo de más de 10 años DOP	Total DOP
A la vista	16,497	8	16,505	17,251	32	17,283
De ahorro	33,296	-	33,296	15,693	83	15,776
Total	49,793	8	49,801	32,944	115	33,059

16. FONDOS TOMADOS A PRÉSTAMO

Un resumen se presenta a continuación:

2025						
	Acreeedores	Modalidad	Garantía	Tasa promedio ponderada	Plazo	Saldo DOP
a) En moneda nacional (DOP):						
A. Banco Central (BCRD)	Banco Central de la República Dominicana (BCRD)	Facilidad de liquidez rápida (i)	Títulos valores del BCRD y del Ministerio de Hacienda	3.00 %	2026 - 2028	14,447,603
b) En moneda extranjera:						
B. Entidades financieras del exterior	Wells Fargo Bank, N. A.	Línea de crédito, corresponde a USD44,775	Sin garantía	4.98 % - 5.49 %	2026	2,816,253
	Banco de Crédito e Inversiones, S. A.	Línea de crédito, corresponde a USD49,494	Sin garantía	5.34 %	2026	3,113,072
	Banco Santander, S. A.	Línea de crédito, corresponde a USD4,154	Sin garantía	4.92%	2026	261,247
	Bank of America	Línea de crédito, corresponde a USD2,324	Sin garantía	4.93%	2026	146,174
	Deutsche Bank Trust Company	Línea de crédito, corresponde a USD9,999	Sin garantía	4.93%	2026	628,918
	Sumitomo Mitsui Banking Corporation	Línea de crédito, corresponde a USD6,997	Sin garantía	5.40 %	2026	440,119
	Abanca Corporacion Bancaria, S. A.	Línea de crédito, corresponde a USD4,434	Sin garantía	4.85%	2026	278,933

2025

<u>Acreeedores</u>	<u>Modalidad</u>	<u>Garantía</u>	<u>Tasa promedio ponderada</u>	<u>Plazo</u>	<u>Saldo DOP</u>
The Bank Of New York	Línea de crédito, corresponde a USD6,414	Sin garantía	4.78%	2026	403,443
Banco Latinoamericano de Comercio Exterior	Línea de crédito, corresponde a USD15,000	Sin garantía	5.84 %	2026	943,467
Commerzbank Frankfurt	Línea de crédito, corresponde a USD92,356	Sin garantía	5.08 %	2026	5,808,991
Bradesco Bank	Línea de crédito, corresponde a USD65,000	Sin garantía	5.14 %	2026	4,088,357
Instituto de Crédito Oficial de España	Línea de crédito, corresponde a USD50,000	Sin garantía	5.59 %	2031 - 2035	3,144,890
Inter-American Investment Corporation	Línea de crédito, corresponde a USD30,186	Sin garantía	5.14 %	2026	1,898,625
JP Morgan	Operaciones de reportos, corresponde a USD10,005	Títulos valores del Ministerio de Hacienda	5.41%	2026	629,313
Banco Santander, S.A.	Operaciones de reportos, corresponde a USD135,915	Títulos valores del Ministerio de Hacienda	4.97%	2026	8,548,774
Deutsche Bank Trust Company	Operaciones de reportos, corresponde a USD49,976	Títulos valores del Ministerio de Hacienda	4.84%	2026	3,143,408
Subtotal					36,293,984
Intereses por pagar, incluye USD9,379					615,705
Total					51,357,292

2024

<u>Acreeedores</u>	<u>Modalidad</u>	<u>Garantía</u>	<u>Tasa promedio ponderada</u>	<u>Plazo</u>	<u>Saldo DOP</u>	
a) En moneda nacional (DOP):						
A. Banco Central (BCRD)	Banco Central de la República Dominicana (BCRD)	Facilidad de liquidez rápida (i)	Títulos valores del BCRD y del Ministerio de Hacienda	3.00 %	2025 - 2026	18,595,979

2024

	<u>Acreeedores</u>	<u>Modalidad</u>	<u>Garantía</u>	<u>Tasa promedio ponderada</u>	<u>Plazo</u>	<u>Saldo DOP</u>
B. Entidades financieras del país	Banco de Desarrollo y Exportaciones (BANDEX)	Línea de crédito	Sin garantía	8.00 %	2025	85,000
b) En moneda extranjera:						
C. Entidades financieras del exterior	Wells Fargo Bank, N. A.	Línea de crédito, corresponde a USD10,000	Sin garantía	6.11 %	2025	608,925
	Citibank, N. A.	Línea de crédito, corresponde a USD71,000	Sin garantía	5.98 %	2025	4,323,361
	Banco Latinoamericano de Comercio Exterior	Línea de crédito, corresponde a USD30,000	Sin garantía	6.68 % - 6.81 %	2025	1,826,773
	Commerzbank Frankfurt	Línea de crédito, corresponde a USD101,079	Sin garantía	5.57%	2025	6,154,964
	Bradesco Bank	Línea de crédito, corresponde a USD50,103	Sin garantía	5.93 % - 6.23 %	2025	3,050,893
	Instituto de Crédito Oficial de España	Línea de crédito, corresponde a USD25,000	Sin garantía	5.76 %	2031	1,522,311
	Inter-American Investment Corporation	Línea de crédito, corresponde a USD50,000	Sin garantía	6.43%	2025	3,044,620
	Deutsche Bank	Operaciones de reportos, corresponde a USD35,784	Títulos valores del Ministerio de Hacienda	5.79 %	2025	2,178,980
	Sumitomo Mitsui Banking Corporation	Línea de crédito, corresponde a USD43,110	Sin garantía	5.56 %	2025	2,625,063
	Subtotal					25,335,890
	Intereses por pagar, incluye USD4,924					324,530
	Total					44,341,399

- (i) Corresponde a financiamientos obtenidos a través de la ventanilla de Facilidad de Liquidez Rápida (FLR), aprobada por la Junta Monetaria con el objetivo de canalizar préstamos nuevos y refinanciamiento de deudas preexistentes para los sectores productivos, hogares y MIPYMES.

17. VALORES EN CIRCULACIÓN

Un resumen se presenta a continuación:

a) Por tipo

	2025			2024		
	Moneda Nacional DOP	Tasa promedio ponderada anual	Total DOP	Moneda Nacional DOP	Tasa promedio ponderada anual	Total DOP
Bonos	300,000	9.85 %	300,000	300,000	9.85 %	300,000
Costo de emisión	(2,182)	-	(2,182)	(2,443)	-	(2,443)
Intereses por pagar	2,753	-	2,753	2,753	-	2,753
Total	300,571	9.85 %	300,571	300,310	9.85 %	300,310

b) Por sector

	2025			2024		
	Moneda Nacional DOP	Tasa promedio ponderada anual	Total DOP	Moneda Nacional DOP	Tasa promedio ponderada anual	Total DOP
Financieros	300,000	9.85 %	300,000	300,000	9.85 %	300,000
Costo de emisión	(2,182)	-	(2,182)	(2,443)	-	(2,443)
Intereses por pagar	2,753	-	2,753	2,753	-	2,753
Total	300,571	9.85 %	300,571	300,310	9.85 %	300,310

c) Por plazo de vencimiento

	2025			2024		
	Moneda Nacional DOP	Tasa promedio ponderada anual	Total DOP	Moneda Nacional DOP	Tasa promedio ponderada anual	Total DOP
Más de un año	300,000	9.85 %	300,000	300,000	9.85 %	300,000
Costo de emisión	(2,182)	-	(2,182)	(2,443)	-	(2,443)
Intereses por pagar	2,753	-	2,753	2,753	-	2,753
Total	300,571	9.85 %	300,571	300,310	9.85 %	300,310

18. OTROS PASIVOS

Un resumen se presenta a continuación:

	<u>2025</u> <u>DOP</u>	<u>2025</u> <u>DOP</u>
Otras obligaciones financieras:		
Obligaciones financieras a la vista, incluye USD8,618 (2024: USD7,132) (a)	4,952,871	4,480,545
Obligaciones financieras a plazo, incluye USD648 (2024: USD658)	76,079	40,153
Obligaciones por financiamiento, incluye USD229,270 (2024: USD224,889) (b)	37,658,853	29,279,177
Partidas no reclamadas por terceros, incluye USD1,856 (2024: USD808)	425,154	366,414
Subtotal	<u>43,112,957</u>	<u>34,166,289</u>
Cuentas por pagar y provisiones:		
Acreedores diversos, incluye USD14,100 (2024: USD17,827)	5,094,733	6,195,473
Provisiones para operaciones contingentes, incluye USD2,566 (2024: USD2,838) (c)	744,436	784,235
Otras provisiones, incluye USD9,034 (2024: USD10,871) (d)	9,767,768	9,211,859
Impuesto sobre la renta diferido	403,618	110,354
Partidas por imputar, incluye USD176 (2024: USD56) (e)	83,183	66,282
Otros créditos diferidos, incluye USD3,235 (2024: USD4,600) (f)	1,282,095	1,174,359
Subtotal	<u>17,375,833</u>	<u>17,542,562</u>
Total otros pasivos	<u>60,488,790</u>	<u>51,708,851</u>

- (a) Corresponde a obligaciones financieras contraídas por el Grupo y que son exigibles a la vista, tales como: cheques certificados y cheques de administración, entre otros.
- (b) Corresponde a operaciones de ventas de instrumentos financieros realizados por la subsidiaria Inversiones Popular, S. A. - Puesto de Bolsa, los cuales son posteriormente recomprados a un precio fijo establecido al momento de la venta. La diferencia entre el precio de recompra y el precio de venta inicial del contrato es equivalente al rendimiento intrínseco para la contraparte, el cual oscila para las operaciones en pesos dominicanos desde 3.49 % hasta 11.74 % en el 2025 (desde 5.99 % hasta 13.34 % en el 2024) y para las operaciones en dólares estadounidenses desde 1.49 % a 8.49 % en el 2025 (1.99 % a 7.09 % en el 2024) para los pactos en dólares estadounidenses.
- (c) Corresponde a provisiones para operaciones contingentes realizadas por las subsidiarias bancarias locales según requerimiento de la Superintendencia de Bancos de la República Dominicana (nota 13).
- (d) Este renglón incluye las provisiones por concepto de bonificaciones, impuesto sobre renta por pagar, programa de lealtad y contingencias legales (nota 22 (e)), entre otras.

(e) En este renglón se registran los saldos acreedores de las partidas que por razones operativas internas o por las características de la operación no es posible imputarlas inmediatamente a las cuentas definitivas.

(f) Corresponde, principalmente, a partidas que representan ingresos realizables en el futuro, por haberse cobrado en forma anticipada.

19. OBLIGACIONES ASIMILABLES DE CAPITAL

Un resumen se presenta a continuación:

2025					
<u>Acreedores</u>	<u>Modalidad</u>	<u>Garantía</u>	<u>Tasa</u> %	<u>Plazo</u>	<u>Saldo</u> DOP
Varios (a)	Bonos de deuda subordinada	Sin garantía	Varias (a)	Noviembre 2026 - octubre 2033	20,000,000
Costo de emisión de deuda (b)					(36,558)
Amortización acumulada					22,203
					19,985,645
Intereses por pagar					295,733
Total					<u>20,281,378</u>

2024					
<u>Acreedores</u>	<u>Modalidad</u>	<u>Garantía</u>	<u>Tasa</u> %	<u>Plazo</u>	<u>Saldo</u> DOP
Varios (a)	Bonos de deuda subordinada	Sin garantía	Varias (a)	Noviembre 2026 - octubre 2033	20,000,000
Costo de emisión de deuda (b)					(36,558)
Amortización acumulada					19,287
					19,982,729
Intereses por pagar					295,733
Total					<u>20,278,462</u>

a) Corresponde a bonos de deuda subordinada denominados en DOP que fueron puestos en circulación por la subsidiaria bancaria local Banco Popular Dominicano, S. A. - Banco Múltiple, mediante las siguientes emisiones:

- La primera emisión está compuesta por 10,000,000,000^(a) bonos. El valor nominal de estos bonos es de DOP1^(a) cada uno y devengan intereses a una tasa de 10.50 % anual.
- La segunda emisión está compuesta por 100,000,000^(a) bonos. El valor nominal de estos bonos es de DOP100^(a) cada uno y devengan intereses a una tasa de 10.00% anual.

(a) Estos valores no están en miles.

En adición, estos bonos tienen las siguientes características:

- (i) Su pago está supeditado al cumplimiento de las demás obligaciones de la subsidiaria bancaria local.
- (ii) No pueden ser readquiridos o redimidos por anticipado por el emisor.
- (iii) La deuda del emisor representada por bonos de deuda subordinada estará disponible para absorber pérdidas en caso de disolución o liquidación del emisor.
- (iv) El acreedor deberá ser una persona jurídica, nacional o extranjera. No podrán ser adquiridos de manera directa e indirecta por entidades de intermediación financiera locales o por entidades "off-shore", a menos que estas sean propiedad de un banco internacional de primera línea.
- (v) Los títulos serán redimidos, en su totalidad, con plazos únicos de capital en las fechas de vencimiento.

De conformidad con el Reglamento de Normas Prudenciales de Adecuación Patrimonial, estos bonos se consideran para fines del capital normativo como capital secundario de esa subsidiaria bancaria. En tal sentido, la Superintendencia de Bancos aprobó la utilización de estas emisiones como capital secundario para fines del cálculo del índice de solvencia.

- b) Corresponde a los costos incurridos en la emisión de bonos, los cuales son diferidos y amortizados durante su período de vigencia.

20. PATRIMONIO NETO

20.1 CAPITAL SOCIAL PAGADO

El capital pagado se presenta a continuación:

	Autorizadas		Emitidas	
	Cantidad ^(a)	DOP	Cantidad ^(a)	DOP
Acciones comunes				
Saldo al 31 de diciembre de 2025	500,000,002	30,000,000	480,858,807	28,851,528
Saldo al 31 de diciembre de 2024	500,000,002	30,000,000	442,908,710	26,574,523

La estructura de la participación accionaria es la siguiente:

Accionistas	2025			2024		
	Cantidad de acciones ^(a)	Monto DOP	Participación %	Cantidad de acciones ^(a)	Monto DOP	Participación %
Personas jurídicas:						
Ente relacionado	148,019,551	8,881,173	30.78%	138,855,310	8,331,319	31.35%
Terceros	57,061,212	3,423,673	11.87%	49,794,365	2,987,662	11.24%
	205,080,763	12,304,846	42.65%	188,649,675	11,318,981	42.59%
Personas físicas	275,778,044	16,546,682	57.35%	254,259,035	15,255,542	57.41%
	480,858,807	28,851,528	100.00%	442,908,710	26,574,523	100.00%

El 27 de abril de 2024 se realizó la Asamblea General Extraordinaria de Accionistas donde se aprobó aumentar el capital social autorizado a la suma de DOP30,000,000.

El Consejo de Administración en su sesión ordinaria del 28 de noviembre de 2024, aprobó incrementar el precio de las acciones de DOP460^(a) a DOP500^(a) para la emisión, reinversión y recompras por cancelaciones a partir de la fecha de aprobación.

Las acciones comunes tienen un valor nominal de DOP60^(a) cada una.

Las acciones comunes son emitidas a un valor de DOP440^(a) por encima de su valor nominal. La prima total recibida por estas acciones, al 31 de diciembre de 2025 y 2024 fue de DOP118,972,934 y DOP102,274,891, respectivamente, y se presenta como capital adicional pagado en el renglón de patrimonio en los estados de situación financiera consolidados.

Para el año terminado el 31 de diciembre de 2025, la ganancia por acción común, determinada con las utilidades netas del ejercicio después de deducir la reserva legal asciende a DOP72.88^(a) (2024: DOP71.65^(a)).

De las utilidades correspondientes a los años terminados el 31 de diciembre de 2025 y 2024, fueron declarados y pagados dividendos en acciones y en efectivo, previa autorización de las asambleas ordinarias de accionistas celebradas el 27 de abril de 2024 y el 22 de abril de 2023, a razón de un dividendo declarado por acción de DOP62.00^(a) y DOP55.00^(a) para los períodos indicados de acuerdo con el siguiente detalle:

(a) Estos valores no están en miles.

	2025	2024
	DOP	DOP
Dividendos en efectivo (*)	13,995,918	12,349,354
Dividendos en acciones	14,707,326	11,603,087
Total	<u>28,703,244</u>	<u>23,952,441</u>

(*) Al 31 de diciembre de 2025 y 2024, el Grupo tiene dividendos por pagar de DOP1,057,470 y DOP766,497, respectivamente, los cuales se incluyen en la línea de acreedores diversos dentro del rubro de otros pasivos (nota 18).

Durante los años 2025 y 2024, el Grupo Compañía Matriz recibió aportes de capital por un total de DOP4,267,722 y DOP7,045,478, respectivamente, los cuales se presentan neto de acciones readquiridas de DOP251,794 al 31 de diciembre de 2025 y DOP670,243 al 31 de diciembre de 2024. Al 31 de diciembre de 2025 y 2024, el Grupo Compañía Matriz mantenía acciones en tesorería por DOP10,288 y DOP2,237, respectivamente.

20.2 SUPERÁVIT POR REVALUACIÓN

Corresponde al efecto de revaluar algunos de los bienes inmuebles de la subsidiaria bancaria local Banco Popular Dominicano, S. A. - Banco Múltiple al 31 de diciembre de 2004, neto de la depreciación acumulada hasta el 31 de diciembre de 2021 y de las ventas de activos realizadas con posterioridad a esa fecha.

20.3 OTRAS RESERVAS PATRIMONIALES

Las otras reservas patrimoniales se componen como sigue:

	2025 DOP	2024 DOP
Reserva legal (a)	2,885,154	2,657,452
Otras reservas (b)	1,145,841	1,145,841
Otros	1,650	11,154
	<u>4,032,645</u>	<u>3,814,447</u>

- (a) El artículo No. 47 de la Ley No. 479-08 sobre Sociedades Comerciales y Empresas Individuales de Responsabilidad Limitada, modificada por la Ley No. 31-11, establece que las sociedades anónimas y de responsabilidad limitada deberán efectuar una reserva no menor del 5 % de las ganancias realizadas y líquidas arrojadas por el estado de resultados (de la matriz) del ejercicio hasta alcanzar el 10 % del capital social. Esta reserva no está disponible para distribución como dividendos, excepto en caso de disolución del Grupo. Durante los años terminados el 31 de diciembre de 2025 y 2024, el Grupo registró reservas de capital provenientes de las ganancias del año.
- (b) El Grupo, durante el período comprendido entre los años 2013 y 2016, conforme a la autorización de sus accionistas mediante Asamblea, segregó de sus utilidades retenidas reservas voluntarias para contingencias relativas a cartera y bienes adjudicados de su filial bancaria en Panamá por DOP1,145,841.

21. LÍMITES LEGALES Y RELACIONES TÉCNICAS

El detalle de los límites y relaciones técnicas requeridas por las regulaciones para las subsidiarias bancarias locales vigentes en el contexto de los estados financieros consolidados, tomados en su conjunto, es el siguiente:

31 de diciembre de 2025		
<u>Concepto de límite</u>	<u>Según normativa</u>	<u>Según las entidades</u>
<u>Requerimiento mínimo de:</u>		
Encaje legal DOP	55,842,547	56,566,006
Encaje legal USD	954,666	987,264
Solvencia (a)	10.00 %	15.83 %
<u>Requerimiento máximo de:</u>		
Créditos individuales o grupos de riesgo sin garantía	17,437,029	9,550,619
Créditos individuales o grupos de riesgo con garantía	34,064,862	13,402,080
Créditos individuales o grupos de riesgo a vinculados sin garantía	17,841,627	9,645,585
Créditos individuales o grupos de riesgo a vinculados con garantía	34,064,862	1,207,078
Global de créditos a vinculados	58,123,430	31,457,106

31 de diciembre de 2025

<u>Concepto de límite</u>	<u>Según normativa</u>	<u>Según las entidades</u>
Préstamos a funcionarios y empleados	11,624,686	9,741,613
Inversiones en entidades financieras del exterior	13,959,415	4,592
Inversiones en entidades no financieras	6,979,708	2
Inversiones en entidades de apoyo y servicios conexos	13,959,415	184,700
Propiedades, muebles y equipos	116,246,860	16,683,369
Contingencias	348,740,581	153,614,843
Financiamiento en moneda extranjera no generadores de divisas	80,724,871	65,099,251
Financiamiento en moneda extranjera (b)	32,261,018	6,686,071

31 de diciembre de 2024

<u>Concepto de límite</u>	<u>Según normativa</u>	<u>Según las entidades</u>
<u>Requerimiento mínimo de:</u>		
Encaje legal DOP	48,331,115	48,670,834
Encaje legal USD	814,931	856,510
Solvencia (a)	10.00%	15.89%
<u>Requerimiento máximo de:</u>		
Créditos individuales o grupos de riesgo sin garantía	15,597,117	8,358,642
Créditos individuales o grupos de riesgo con garantía	30,461,502	10,342,570
Créditos individuales o grupos de riesgo a vinculados sin garantía	15,474,995	6,548,815
Créditos individuales o grupos de riesgo a vinculados con garantía	30,461,502	866,526
Global de créditos a vinculados	51,990,389	24,198,242
Préstamos a funcionarios y empleados	10,398,078	5,439,468
Inversiones en entidades financieras del exterior	12,092,053	4,446
Inversiones en entidades no financieras	6,046,027	2
Inversiones en entidades de apoyo y servicios conexos	12,092,053	184,700
Propiedades, muebles y equipos	103,980,779	14,337,767
Contingencias	311,942,336	154,503,461
Financiamiento en moneda extranjera (b)	26,599,815	7,307,088

- (a) Para la determinación del coeficiente de solvencia se aplican los lineamientos establecidos en el Reglamento de Normas Prudenciales de Adecuación Patrimonial. En adición, las subsidiarias bancarias locales evalúan periódicamente si su estrategia de capitalización garantiza que se mantenga, en todo momento, un nivel de capital suficiente y adecuado para respaldar los riesgos que asumen en el curso de sus operaciones y ante cualquier cambio adverso.

La estrategia de negocio está alineada con la estrategia de capitalización y, en conjunto, han permitido mantener un perfil financiero con márgenes adecuados, así como indicadores de

solvencia por encima de lo requerido por la normativa local vigente. El patrimonio técnico está compuesto por capital pagado, capital adicional pagado, reserva legal, superávit por revaluación y deuda subordinada. Para ambos períodos, las subsidiarias bancarias locales mantienen un indicador de solvencia superior al mínimo requerido.

De manera individual el índice de solvencia de las subsidiarias bancarias locales Banco Popular Dominicano, S. A. - Banco Múltiple y Qik Banco Digital Dominicano, S. A. - Banco Múltiple corresponde a 15.68 % y 26.12 % (2024: 15.68 % y 35.54 %), respectivamente.

Un resumen de los activos contingentes ponderados por riesgo crediticio y riesgo de mercado se muestra a continuación:

	2025 DOP	2024 DOP
Total activos ponderados menos deducciones	629,587,843	532,093,023
Total operaciones contingentes menos deducciones	70,109,530	71,155,983
Capital requerido por riesgo de mercado	<u>34,771,600</u>	<u>51,183,913</u>
Total activos contingentes ponderados por riesgo crediticio y riesgo de mercado	<u>734,468,973</u>	<u>654,432,919</u>

Al 31 de diciembre de 2025 y 2024, un detalle de las cuentas que conforman el patrimonio técnico combinado de las subsidiarias bancarias locales es como sigue:

	2025 DOP	2024 DOP
Capital pagado	74,662,535	64,325,723
Capital adicional pagado	25,894,484	22,159,759
Reservas patrimoniales	6,979,708	6,046,027
Subtotal capital primario	<u>107,536,727</u>	<u>92,531,509</u>
Superávit por revaluación	510,107	510,107
Porción computable obligaciones subordinadas	10,368,163	12,362,182
Subtotal capital secundario	<u>10,878,270</u>	<u>12,872,289</u>
Pérdidas por absorber	(1,423,020)	(734,596)
Resultados del ejercicio	(745,117)	(688,424)
Total patrimonio técnico	<u>(2,168,137)</u>	<u>(1,423,020)</u>
	<u>116,246,860</u>	<u>103,980,778</u>

- b) La Circular SB: núm. 2-2002 de la Superintendencia de Bancos de la República Dominicana establece que en este límite no se consideran los fondos tomados a préstamo por cartas de crédito ni las obligaciones por otras aceptaciones.

22. COMPROMISOS Y CONTINGENCIAS

Los compromisos y contingencias más importantes que mantiene el Grupo son los siguientes:

a) Operaciones contingentes

En el curso normal de los negocios, el Grupo adquiere distintos compromisos e incurre en determinados pasivos contingentes. Los saldos de estos compromisos y pasivos contingentes incluyen lo siguiente:

	<u>2025</u> <u>DOP</u>	<u>2024</u> <u>DOP</u>
Garantías otorgadas:		
Avales comerciales, corresponde a USD97,114 (2024: USD110,049)	6,108,247	6,701,140
Otras garantías, incluye USD54,366 (2024:USD74,527)	4,586,680	5,548,414
Cartas de crédito emitidas no negociadas, incluye USD1,715 (2024: USD19,136)	1,189,934	1,720,921
Cartas de crédito confirmadas, corresponde a USD8,827 (2024: USD2,689)	107,872	163,752
Línea de crédito de utilización automática, incluye USD763,468 (2024: USD757,289)	145,822,614	143,541,971
Contratos de compraventa al contado, incluye USD39,428	-	2,400,875
Derechos de derivados para el 2025, incluye USD434	277,619	13,966
Total	<u>158,092,966</u>	<u>160,091,039</u>

Al 31 de diciembre de 2025, el Grupo ha constituido provisiones para posibles pérdidas en estas operaciones por un monto ascendente a DOP744,436 (2024: DOP784,235) (notas 13 y 18).

b) Alquiler de locales, inmuebles y cajeros automáticos

El Grupo tiene contratos de alquiler de locales donde se ubican sucursales, centros de negocios y cajeros automáticos. Al 31 de diciembre 2025, los gastos por este concepto ascendieron aproximadamente a DOP891,103 (2024: DOP795,735), los cuales se encuentran registrados en el renglón de otros gastos operativos en los estados de resultados consolidados que se acompañan.

c) Cuota Superintendencia de Bancos de la República Dominicana

Mediante Resolución de la Junta Monetaria, las instituciones de intermediación financiera deben aportar 1/5 del 1 % del total de los activos netos para cubrir los servicios de inspección de la Superintendencia de Bancos de la República Dominicana. Al 31 de diciembre 2025, el gasto por este concepto fue de DOP1,611,912 (2024: DOP1,369,226), y se encuentra registrado en el renglón de otros gastos operativos en los estados de resultados consolidados que se acompañan.

d) Licencias de tarjetas de crédito y acuerdos de procesamiento

Las subsidiarias bancarias locales y las de Panamá han suscrito acuerdos para el uso y emisión de las tarjetas Visa Internacional y Mastercard International por un tiempo indefinido, el cual puede ser interrumpido, previo acuerdo entre las partes. Las obligaciones de esas subsidiarias por el uso de estas licencias implican el pago de derechos determinados en función del número de transacciones, entre otras variables.

La subsidiaria bancaria local, Banco Popular Dominicano, S. A. - Banco Múltiple, firmó un contrato con Consorcio de Tarjetas Dominicanas, S. A. (Cardnet) relacionado con el procesamiento de tarjetas de crédito y débito en comercios afiliados a su red, directamente o a través de los bancos miembros de Cardnet, incluyendo, pero no limitado a, transacciones con tarjetas de crédito o débito de las marcas Mastercard, Visa, Discover, ATH y marcas privadas.

Asimismo, la subsidiaria que ofrece los servicios de afiliación en comercios para tarjetas de crédito y débito mantiene acuerdos con las marcas Visa Internacional, Mastercard International y DFS Services LCC, los cuales otorgan el derecho de uso de licencias para la adquirencia de transacciones con tarjetas de crédito y débito. Estos acuerdos implican el pago a las marcas por cantidad de transacciones procesadas, exceptuando DFS Services LCC, cuyo acuerdo no establece costo por procesamiento.

Al 31 de diciembre de 2025, los gastos por este concepto fueron de aproximadamente DOP3,921,881 (2024: DOP3,478,013), y se encuentran registrados en el renglón de otros gastos operacionales en los estados de resultados consolidados.

e) Demandas

Al 31 de diciembre de 2025 y 2024, existen varios litigios y demandas originadas en el curso normal de las operaciones del Grupo. Aunque el resultado final no puede ser estimado con certeza, el Grupo basado en la revisión de los hechos y circunstancias, así como la opinión de sus asesores legales, ha estimado una pérdida resultante de los casos vigentes en DOP81,419 (2024: DOP97,854). El monto determinado está provisionado en el renglón de otros pasivos en los estados de situación financiera consolidados que se acompañan.

f) Contratos de arrendamiento

Al 31 de diciembre de 2025, la subsidiaria bancaria local, Banco Popular Dominicano, S. A. - Banco Múltiple, tiene compromisos por los valores residuales establecidos en los contratos de arrendamientos con la opción de compra ascendentes a aproximadamente DOP1,580,044 (2024: DOP1,537,249).

g) Procesamiento de operaciones tarjetas de crédito

La subsidiaria bancaria radicada en Panamá mantiene un acuerdo con una entidad extranjera para el procesamiento de las operaciones de tarjetas de crédito. Al 31 de diciembre 2025, los gastos por este concepto fueron de aproximadamente DOP66,684 (2024: DOP50,559), y se encuentran registrados en el renglón de otros gastos operacionales en los estados de resultados consolidados.

La subsidiaria que opera el negocio de medios electrónicos de pagos mantiene un acuerdo con una empresa extranjera para que efectúen los servicios de procesamiento de transacciones de tarjetas de crédito y débito y su enlace con los sistemas de los bancos emisores. Este acuerdo fue renovado en el 2024 extendiéndose hasta el 2029.

El costo de este servicio se determina con base en la cantidad de transacciones que se procesan mensualmente; los gastos por este concepto fueron de DOP440,481 (2024: DOP439,308), los cuales se encuentran registrados en el renglón de otros gastos operacionales en los estados de resultados consolidados.

h) Fondo de Contingencia

El artículo No. 64 de la Ley Monetaria y Financiera No. 183-02 del 21 de noviembre de 2002, y el Reglamento para el Funcionamiento del Fondo de Contingencia adoptado mediante la Primera Resolución dictada por la Junta Monetaria el 6 de noviembre de 2003, autoriza al Banco Central de la República Dominicana a cobrar a las entidades de intermediación financiera los aportes trimestrales para el Fondo de Contingencia. El aporte debe ser el 0.25 % trimestral del total de activos menos la cuota trimestral de supervisión de la Superintendencia de Bancos de la República Dominicana. Esta contribución no debe exceder el 1 % de las captaciones totales del público.

El gasto por este concepto para el año terminado el 31 de diciembre de 2025 fue de DOP643,414 (2024: DOP672,076), el cual se incluye en el renglón de gastos operativos en los estados de resultados consolidados de esos años que se acompañan.

i) Fondo de Consolidación Bancaria

Para la implementación del Programa Excepcional de Prevención de Riesgo de las Entidades de Intermediación Financiera de la Ley No. 92-04, el Banco Central creó en el año 2004 el Fondo de Consolidación Bancaria (en lo adelante "FCB"), con el propósito de proteger a los depositantes y evitar el riesgo sistémico. El FCB se constituye con aportes obligatorios de las entidades financieras y otras fuentes, según lo establece esta ley. Tales aportes se calculan sobre el total de las captaciones del público, con una tasa anual mínima del 0.17 % pagadera de forma trimestral.

El artículo No. 6 de dicha ley establece, entre otros aspectos, que las entidades financieras aportantes no tendrán que contribuir cuando la suma acumulada de sus aportaciones, desde la aprobación de esta ley, iguale o supere el 10 % de los fondos aportados por el Estado dominicano al FCB, netos de cualquier recuperación de inversiones, cobro por venta de activos o cualquier otro ingreso que pudiera recibirse por ese fondo; en el caso contrario, el Banco Central de la República Dominicana determinará cómo proceder con la devolución del exceso aportado.

El gasto por este concepto por el año terminado el 31 de diciembre de 2025 fue de DOP1,159,380 (2024: DOP1,047,883), el cual se incluye en el renglón de gastos operativos en los estados de resultados consolidados de esos años que se acompañan.

j) Administración de fondos de pensiones

La subsidiaria Administradora de Fondos de Pensiones Popular, S. A. recibe fondos de afiliados al sistema de seguridad social por aportes obligatorios, así como los aportes realizados por las empresas y los empleados de planes complementarios y se hace responsable de colocar los recursos recibidos a su propio nombre, pero por cuenta de los afiliados a la Administradora en el entendido de que dichos recursos se mantendrán siempre como propiedad de los afiliados.

El rendimiento a ser pagado a cada afiliado es distribuido a sus cuotas de capitalización individual en función de la unidad de participación (valor cuota), la cual consiste en el índice que refleja la valorización de los recursos de los fondos atendiendo a su rentabilidad. Los fondos administrados por esta subsidiaria ascienden a DOP428,449,777 (2024: DOP376,685,565). Esa subsidiaria tiene un compromiso de rentabilidad anual mínima garantizada por ley, la cual será igual a la rentabilidad promedio ponderada de todos los fondos de pensiones menos dos puntos porcentuales, excluyendo el fondo de reparto y fondo de solidaridad social, según establece el artículo No.103 de la Ley No. 87-01. Si esta rentabilidad quedara por debajo del promedio ponderado calculado por la Superintendencia de Pensiones de la República Dominicana, la subsidiaria tendría un compromiso de pago con los afiliados del fondo. Adicionalmente, el artículo No. 102 de la Ley No. 87-01 establece la creación de una reserva de fluctuación de rentabilidad, la cual se formará con los excesos de rentabilidad real de los últimos 12 meses que exceda la rentabilidad real promedio ponderado del sistema menos dos puntos porcentuales. Al 31 de diciembre de 2025 y 2024, la rentabilidad obtenida por la Administradora superó la rentabilidad mínima garantizada.

k) Administración de fondos de inversiones

La subsidiaria Administradora de Fondos de Inversiones Popular, S. A. recibe recursos de personas físicas o jurídicas, denominadas aportantes, para su inversión por cuenta y riesgo de estos en bienes inmuebles, valores o cualquier derecho de contenido económico, dependiendo de la naturaleza del fondo, cuyos rendimientos se establecen en función de los resultados de este. El patrimonio de los fondos administrados por esta subsidiaria asciende a DOP45,074,961 (2024: DOP35,238,656).

l) Administración de fideicomisos

Algunas subsidiarias del Grupo reciben recursos en efectivo y en especie de acreedores fiduciarios (fideicomitentes) para la conformación de patrimonios autónomos bajo la figura de fideicomisos. Estos fideicomisos, ya sean de oferta pública de valores, administración, inmobiliarios, sucesorales y garantía, entre otros, son administrados cumpliendo con los deberes y requisitos estipulados en el contrato de fideicomiso, con el fin de lograr el objetivo para lo cual fue creada la figura. Al 31 de diciembre de 2025, los patrimonios de los fideicomisos administrados ascienden a DOP97,512,315 (2024: DOP86,389,020).

m) Inversiones Popular

Al 31 de diciembre 2025, la subsidiaria Inversiones Popular, S. A. presenta un saldo en cuentas de encargos de confianza de DOP110,362,884 (2024: DOP113,794,699), por contratos de mandatos para apertura y manejo de servicio de custodia de valores ante la central de valores del país (CEVALDOM Depósito Centralizado de Valores, S. A.).

23. FIDEICOMISOS

Al 31 de diciembre de 2025 y 2024, los saldos no auditados de las operaciones de los fideicomisos que administran las subsidiarias del Grupo son como sigue:

Clase de fideicomiso	2025			2024		
	Total activos	Total pasivos	Total patrimonio	Total activos	Total pasivos	Total patrimonio
Administración	16,629,683	4,808,258	11,821,425	68,221,406	20,997,042	47,224,364
Inmobiliario	67,470,769	41,157,169	26,313,600	3,554,018	1,110,955	2,443,063
Garantías y fuentes de pago	127,460	-	127,460	123,734	-	123,734
Oferta pública	12,774,448	5,188,391	7,586,057	14,134,460	5,554,617	8,579,843
Filantrópico	509,955	159,408	350,547	355,402	111,095	244,307
	97,512,315	51,313,226	46,199,089	86,389,020	27,773,709	58,615,311

24. AGENTE DE GARANTÍAS

La subsidiaria bancaria local, Banco Popular Dominicano, S. A. - Banco Múltiple, presta los servicios de agente de garantías mediante los cuales los acreedores u otros beneficiarios de un crédito contratan a dicha subsidiaria para que actúe como su representante y realice todas las gestiones del proceso de creación, perfeccionamiento, mantenimiento y ejecución de las garantías siguiendo los lineamientos establecidos en la Ley No. 189-11 para el Desarrollo del Mercado Hipotecario y el Fideicomiso en la República Dominicana para el proceso de adjudicación.

Lo anterior queda establecido bajo la firma de un acto de designación de agente de garantías suscrito entre todas las partes involucradas en la transacción y por el cual la subsidiaria recibe una remuneración anual durante la vida del préstamo. En caso de que no exista un evento de incumplimiento y el financiamiento llegue a su término, la subsidiaria será responsable de liberar las garantías y entregarlas al deudor según lo acordado.

Un resumen de los bienes administrados como agente de garantía se presenta a continuación:

	2025 DOP	2024 DOP
Garantías hipotecarias		
Terrenos	23,444,049	30,289,723
Edificaciones	<u>56,930,616</u>	<u>52,196,032</u>
Subtotal	<u>80,374,665</u>	<u>82,485,755</u>
Garantías prendarias		
Vehículos de motor	28,401	28,401
Cuentas de ahorro y depósitos a plazo	5,464,900	4,458,305
Acciones	<u>85,809,370</u>	<u>69,942,672</u>
Subtotal	<u>91,302,671</u>	<u>74,429,378</u>
Otras garantías (a)	<u>178,697,714</u>	<u>117,243,763</u>
Total	<u>350,375,050</u>	<u>274,158,896</u>

(a) Las otras garantías incluyen: inventarios, maquinarias y equipos y paneles fotovoltaicos, entre otros.

25. INGRESOS Y GASTOS FINANCIEROS

Los ingresos y gastos financieros se presentan a continuación:

	2025 DOP	2024 DOP
Ingresos financieros:		
Por cartera de créditos:		
Por créditos comerciales	43,560,579	40,622,765
Por créditos de consumo	29,822,461	26,607,037
Por créditos hipotecarios	<u>9,050,204</u>	<u>7,895,305</u>
Subtotal	<u>82,433,244</u>	<u>75,125,107</u>
Por inversiones:		
Por inversiones en valores a negociar	888,553	999,120
Por inversiones en valores disponibles para la venta	15,241,006	11,935,835
Por inversiones en valores mantenidas hasta su vencimiento	1,523,800	2,077,129
Ganancias en ventas de inversiones	<u>10,890,006</u>	<u>7,144,336</u>
Subtotal	<u>28,543,365</u>	<u>22,156,420</u>
Otros ingresos financieros:		
Por disponibilidades	<u>1,161,239</u>	<u>1,354,297</u>
Total	<u>112,137,848</u>	<u>98,635,824</u>

	2025 DOP	2024 DOP
Gastos financieros:		
Por captaciones		
Por depósitos del público	(21,399,693)	(20,081,878)
Por valores en poder del público	(29,812)	(17,657)
Subtotal	(21,429,505)	(20,099,535)
Por financiamientos:		
Por financiamientos obtenidos	(1,979,392)	(2,355,605)
Por obligaciones subordinadas	(2,064,583)	(2,070,240)
Por otros financiamientos	(2,960,250)	(2,094,655)
Subtotal	(7,004,225)	(6,520,500)
Otros gastos financieros:		
Por pérdidas en ventas de inversiones	(8,159,666)	(4,253,087)
Total	(36,593,396)	(30,873,122)

26. INGRESOS (GASTOS) POR DIFERENCIA DE CAMBIO

Los ingresos (gastos) por diferencia de cambio se muestran a continuación:

	2025 DOP	2024 DOP
Ingresos por diferencia de cambio:		
Por cartera de créditos	53,028,432	29,400,829
Por inversiones	11,713,933	4,095,661
Por disponibilidades	41,559,874	24,227,951
Por cuentas por cobrar	76,754	44,163
Por otros activos no financieros	3,761,550	2,853,590
Ajustes por diferencias de cambio	78,230,475	33,996,416
Subtotal	188,371,018	94,618,610
Gastos por diferencia de cambio:		
Por depósitos del público	(76,767,199)	(40,971,651)
Por financiamientos obtenidos	(7,079,676)	(3,059,853)
Ajustes por diferencias de cambio	(103,299,624)	(49,286,334)
Subtotal	(187,146,499)	(93,317,838)
Total ingresos por diferencia de cambio	1,224,519	1,300,772

27. OTROS INGRESOS (GASTOS) OPERACIONALES

Los otros ingresos (gastos) operacionales se presentan a continuación:

	2025 DOP	2024 DOP
Otros ingresos operacionales:		
Comisiones por servicios		
Por giros y transferencias	1,626,990	1,481,443
Por certificación de cheques y venta de cheques de administración	24,570	23,250
Por cobranzas	7,785	7,239
Por afiliación e intercambio por tarjetas de débito y prepago	3,955,418	4,119,358
Por tarjetas de crédito	10,563,331	9,844,496
Por servicios de remesas	37,558	41,942
Por operaciones de recaudo del régimen contributivo de la seguridad social	13,543	13,144
Por servicios como agente de garantías	51,779	35,744
Por cuentas de pago electrónico	1,300,528	1,053,416
Por cartas de crédito	43,922	54,271
Por garantías otorgadas	183,556	219,861
Por avances de efectivo	1,623,078	1,379,985
Por saldo administrado, administrativas y complementaria - Fondo de Pensiones T-1 AFP Popular	3,792,656	3,560,579
Otras comisiones por servicios (a)	7,644,619	6,780,147
Subtotal	<u>30,869,333</u>	<u>28,614,875</u>
Ingresos diversos:		
Por cambio de divisas	8,474,600	6,297,928
Otros ingresos operacionales diversos	2,290,919	1,485,618
Subtotal	<u>10,765,519</u>	<u>7,783,546</u>
Total	<u>41,634,852</u>	<u>36,398,421</u>
Otros gastos operacionales:		
Comisiones por servicios:		
Por corresponsalía	(148,384)	(117,132)
Por servicios de intermediación de valores	(141,217)	(150,739)
Por otros servicios (b)	(6,745,643)	(6,233,719)
Subtotal	<u>(7,035,244)</u>	<u>(6,501,590)</u>
Gastos diversos:		
Por cambio de divisas	(8,760)	(10,915)
Por amortización costo emisión obligaciones subordinadas	(7,917)	(7,917)
Promociones e incentivos de tarjeta de crédito	(1,374,674)	(1,053,958)
Otros gastos operacionales diversos	(99,593)	(22,744)
Subtotal	<u>(1,490,944)</u>	<u>(1,095,534)</u>
Total	<u>(8,526,188)</u>	<u>(7,597,124)</u>

- a) Incluye comisiones por servicios de los depósitos a la vista y de ahorro, por uso de cajeros automáticos por servicios financieros, comisiones por administración y estructuración de fideicomisos, comisiones por administración de fondos, entre otros.
- b) Incluye comisiones pagadas por uso de cajeros automáticos y comisiones pagadas por procesamiento de operaciones, entre otros.

28. REMUNERACIONES Y BENEFICIOS SOCIALES

Un resumen de las remuneraciones y beneficios sociales al personal son como sigue:

	2025 DOP	2024 DOP
Sueldos, salarios y participaciones en beneficios	20,945,603	19,666,509
Seguros sociales	1,048,578	965,543
Contribuciones a planes de pensiones (nota 29)	524,892	471,662
Otros gastos de personal (a)	5,975,497	4,815,106
Total	<u>28,494,570</u>	<u>25,918,820</u>

- (a) Incluye gastos por prestaciones laborales, bonos por terminación laboral, capacitación, compensación por uso de vehículos e incentivos al personal, entre otros.

Un detalle de las retribuciones salariales otorgadas al personal directivo al 31 de diciembre de 2025 y 2024 es como sigue:

	2025 DOP	2024 DOP
Personal directivo:		
Miembros del Consejo de Administración	504,098	454,418
Alta gerencia	9,069,356	8,103,351
	<u>9,573,454</u>	<u>8,557,769</u>

Las compensaciones de los miembros del Consejo de Administración incluyen pago de dietas por asistencia a las sesiones del consejo y a sus comités.

Las remuneraciones de la alta gerencia incluyen sueldos, vacaciones, regalía pascual y bonificaciones con base en el Código de Trabajo de la República Dominicana y a las políticas de incentivos del Grupo en función del logro de objetivos y evaluación del desempeño.

Un detalle de las otras retribuciones a largo plazo al 31 de diciembre de 2025 y 2024 es como sigue:

	2025 DOP	2024 DOP
Balance inicial	1,171,367	1,052,724
Más gastos del año	387,747	275,072
Menos pagos de beneficios	(168,738)	(156,429)
Balance final	<u>1,390,376</u>	<u>1,171,367</u>

Estas retribuciones de largo plazo consideran pasivo laboral por acuerdos y políticas internas que incluyen beneficios de seguro de vida, seguro de salud y otras retribuciones del personal retirado luego de más de 20 años de servicio, acorde con la política interna del Grupo y otros acuerdos legales entre las partes.

Durante el año 2025, el Grupo mantuvo una nómina promedio de 10,188 empleados (2024: 9,942).

29. FONDO DE PENSIONES Y JUBILACIONES

El Sistema Dominicano de Seguridad Social, creado mediante la Ley No. 87-01, incluye un Régimen Contributivo que abarca a los trabajadores públicos y privados y a los empleadores, financiado por estos últimos, incluyendo al Estado dominicano como empleador. El Sistema Dominicano de Seguridad Social incluye la afiliación obligatoria del trabajador asalariado y del empleador al régimen previsional a través de las Administradoras de Fondos de Pensiones (AFP) y a las Administradoras de Riesgos de Salud (ARS).

El sistema de pensiones funciona bajo el esquema de la cuenta de capitalización individual, el cual consiste en aportes que deben realizar el empleador y los empleados de manera particular y que deben ser administrados por una AFP. A la edad de retiro, el empleado recibe el monto de los aportes realizados por él y su empleador más el rendimiento de la Cuenta de Capitalización Individual. Los funcionarios y empleados de las subsidiarias locales están afiliados, principalmente, en la Administradora de Fondos de Pensiones Popular, S. A.

Durante el año 2025, el Grupo realizó aportes por DOP524,892 (2024: DOP471,662), los cuales se incluyen como parte de los gastos operativos en los estados de resultados consolidados.

30. OTROS INGRESOS (GASTOS)

Los otros ingresos (gastos) se presentan como sigue:

	2025 DOP	2024 DOP
Otros ingresos:		
Recuperación de activos castigados	921,151	889,963
Ganancia por venta de bienes	135,718	188,215
Otros ingresos no operacionales (a)	4,413,763	4,084,899
Subtotal	<u>5,470,632</u>	<u>5,163,077</u>
Otros gastos:		
Gastos por bienes recibidos en recuperación de créditos	(51,059)	(55,810)
Pérdidas por venta de activos fijos	(5,065)	(4,187)
Pérdidas por venta de bienes recibidos en recuperación de créditos	(27,243)	(12,912)
Pérdida por deterioro de inversiones a valor razonable con cambio en el patrimonio	(685,110)	-
Gastos por eventos de pérdidas operacionales	(136,126)	(163,326)
Otros gastos no operacionales (b)	(1,142,448)	(944,078)
Gastos diversos (c)	(692,096)	(670,310)
Subtotal	<u>(2,739,147)</u>	<u>(1,850,623)</u>
Total	<u>2,731,485</u>	<u>3,312,454</u>

- (a) Los otros ingresos incluyen DOP51,300 (2024: DOP47,000) de sobrantes en operaciones, ingresos por gestión de pólizas de seguros por DOP1,192,100 (2024: DOP1,292,000) y recuperación de costos de tarjetas de crédito y débito por DOP1,550,100 (2024: DOP1,316,100).
- (b) Los otros gastos incluyen gastos por incobrabilidad de cuentas por cobrar, faltantes de operaciones y reconocimiento de disposición de plusvalía.
- (c) En ambos años incluye gastos de demandas y aportes a las comunidades conforme a los planes de responsabilidad social del Grupo.

31. RESULTADOS CONTABILIZADOS POR EL MÉTODO DE PARTICIPACIÓN

Los ingresos por participación se presentan como sigue:

	2025 DOP	2024 DOP
Grupo Universal, S. A. y subsidiarias(*)	311,572	205,814

(*) Estos ingresos están reconocidos como ingresos no operacionales en los estados consolidados de resultados que se acompañan.

32. IMPUESTO SOBRE LA RENTA

El Grupo Popular, S. A. y cada subsidiaria declaran y pagan sus impuestos de manera individual y separada. Las subsidiarias consolidadas, radicadas en el país, determinan su renta neta imponible con base en las disposiciones legales vigentes. Adicionalmente, las subsidiarias radicadas en el exterior pagan sus impuestos con base en las leyes de los países donde operan.

El impuesto sobre la renta en los estados de resultados consolidados para los años terminados el 31 de diciembre de 2025 y 2024 está compuesto de la siguiente manera:

	2025 DOP	2024 DOP
Impuesto sobre la renta corriente	(9,865,517)	(8,943,024)
Impuesto sobre dividendos recibidos en efectivo	(1,411,451)	(1,219,799)
Impuesto sobre la renta diferido (a)	101,482	(185,830)
Otros (b)	(108,245)	(29,515)
	(11,283,731)	(10,378,168)

(a) Al 31 de diciembre de 2025 y 2024, las diferencias de tiempo generaron impuestos diferidos, según se detalla a continuación:

	2025 DOP	2024 DOP
Impuesto diferido activo neto:		
Activos fijos	776,439	466,412
Provisión para operaciones contingentes	(11,688)	9,213
Otras partidas	(663,269)	(661,455)
	101,482	(185,830)

(b) Incluye impuestos de años anteriores e impuestos pagados por los ingresos recibidos de los fondos de inversión.

33. GESTIÓN DE RIESGOS FINANCIEROS

Los riesgos financieros que gestionan las subsidiarias bancarias locales son los siguientes:

(a) Riesgo de mercado

i. Composición del portafolio

Un resumen de la composición del portafolio sujeto al riesgo de mercado se presenta a continuación:

	2025			2024		
	Medición del riesgo de mercado			Medición del riesgo de mercado		
	Importe en libros DOP	Portafolio Para negociar DOP	Portafolio no negociable DOP	Importe en libros DOP	Portafolio para negociar DOP	Portafolio no negociable DOP
Activos sujetos al riesgo de mercado						
Efectivo y equivalentes de efectivo	143,713,167	-	143,713,167	140,543,316	-	140,543,316
Inversiones negociables	419,456	419,456	-	93,528	93,528	-
Inversiones disponibles para la venta	150,923,631	491,936	150,431,695	121,687,811	-	121,687,811
Inversiones mantenidas hasta el vencimiento	16,909,599	-	16,909,599	11,569,761	-	11,569,761
Derivados	-	-	-	3,729	3,729	-
Cartera de créditos	585,199,925	-	585,199,925	541,298,625	-	541,298,625
Deudores por aceptaciones	130,552	-	130,552	389,894	-	389,894
Cuentas por cobrar	1,292,709	-	1,292,709	1,399,530	-	1,399,530
Pasivos sujetos al riesgo de mercado						
Depósitos del público	643,896,126	-	643,896,126	579,728,048	-	579,728,048
Depósitos de entidades financieras del país y del exterior	68,884,292	-	68,884,292	71,205,056	-	71,205,056
Derivados y contratos de compraventa al contado	-	-	-	146,624	146,624	-
Fondos tomados a préstamo	49,535,585	-	49,535,585	42,427,625	-	42,427,625
Aceptaciones en circulación	130,552	-	130,552	389,894	-	389,894
Valores en circulación	300,571	-	300,571	300,309	-	300,309
Obligaciones subordinadas	20,260,711	-	20,260,711	20,252,795	-	20,252,795

ii. Exposición a riesgo de mercado

La exposición a riesgo de mercado de las instituciones bancarias locales al 31 de diciembre de 2025 y 2024 consiste en:

	<u>Promedio</u>	<u>Máximo</u>	<u>Mínimo</u>
Al 31 de diciembre de 2025			
Riesgo de tipo de cambio	17,407	36,179	1,705
Riesgo de tasa de interés	4,851,132	6,311,416	3,442,810
Total DOP	4,868,539	6,347,595	3,444,515
Al 31 de diciembre de 2024			
Riesgo de tipo de cambio	16,006	31,903	4,376
Riesgo de tasa de interés	6,136,252	8,474,823	5,081,391
Total DOP	6,152,258	8,506,726	5,085,767

iii. Riesgo de tasas de interés:

Al 31 de diciembre de 2025 y 2024, los activos y pasivos sensibles a tasas de interés se presentan a continuación:

Moneda nacional:

<u>2025</u>	<u>0-15 días</u>	<u>16-30 días</u>	<u>31-60 días</u>	<u>61-90 días</u>	<u>91-180 días</u>	<u>181-360 días</u>	<u>1 a 5 años</u>	<u>Más de 5 años</u>	<u>Total</u>
<u>Activos</u>									
Depósitos en el Banco Central	45,105,442	-	-	-	-	-	-	-	45,105,442
Depósitos a la vista y de ahorro en EIF	1,202,261	-	-	-	-	-	-	-	1,202,261
Equivalentes de efectivo	813,492	8,949	-	100,139	-	-	-	-	922,580
Disponibilidades restringidas	-	-	-	-	-	-	-	14,200	14,200
Créditos vigentes	38,164,897	60,647,452	48,719,707	57,288,968	65,094,302	66,838,601	23,662,829	10,993,273	371,410,029
Créditos en mora (de 31 a 90 días)	73	163,922	139	4,089	-	-	-	-	168,223
Créditos reestructurados vigentes	2,387,760	1,278,055	6,689,409	1,145,805	-	-	-	-	11,501,029
Créditos reestructurados en mora (de 31 a 90 días)	3,929	2,480	14,768	3,440	-	-	-	-	24,617
Inversiones a negociar	-	419,456	-	-	-	-	-	-	419,456
Inversiones disponibles para la venta	5,002	96,641	-	600	-	8,209,875	63,576,119	27,833,012	99,721,249
Inversiones mantenidas hasta el vencimiento	-	2,092,615	-	789,128	18,700	4,846,584	6,359,083	1,499,729	15,605,839
Inversiones de disponibilidad restringida	-	-	-	-	-	-	275,364	-	275,364
Total activos sensibles a tasas de interés	87,682,856	64,709,570	55,424,023	59,332,169	65,113,002	79,895,060	93,873,395	40,340,214	546,370,289

2025	0-15 días	16-30 días	31-60 días	61-90 días	91-180 días	181-360 días	1 a 5 años	Más de 5 años	Total
Pasivos									
Depósitos del público	(23,755,999)	(13,042,073)	(19,730,166)	(11,643,573)	(71,158,212)	(13,905,285)	(212,997,819)	(70,096)	(366,303,223)
Depósitos en entidades financieras del país y del exterior	(9,002,426)	(19,565,830)	(3,338,410)	(2,616,827)	(3,069,544)	(4,144,386)	(3,764,475)	-	(45,501,898)
Valores en circulación	-	-	-	-	-	-	-	(297,818)	(297,818)
Fondos tomados a préstamo	(583,000)	(36,900)	(50,775)	(153,117)	(12,758,038)	-	(865,773)	-	(14,447,603)
Obligaciones subordinadas	-	-	-	-	-	(7,997,294)	(1,999,401)	(9,968,283)	(19,964,978)
Total pasivos sensibles a tasas de interés	(33,341,425)	(32,644,803)	(23,119,351)	(14,413,517)	(86,985,794)	(26,046,965)	(219,627,468)	(10,336,197)	(446,515,520)
Brecha	54,341,431	32,064,767	32,304,672	44,918,652	(21,872,792)	53,848,095	(125,754,073)	30,004,017	99,854,769

Moneda extranjera:

2025	0-15 días	16-30 días	31-60 días	61-90 días	91-180 días	181-360 días	1 a 5 años	Más de 5 años	Total
Activos									
Depósitos en el Banco Central	66,006,982	-	-	-	-	-	-	-	66,006,982
Depósitos a la vista y de ahorro en EIF	11,342,554	-	-	-	-	-	-	-	11,342,554
Equivalentes de efectivo	564,826	692	-	-	-	-	-	-	565,518
Créditos vigentes	15,622,219	29,222,320	36,233,693	57,911,729	43,283,667	21,504,775	991,551	25,847	204,795,801
Créditos en mora (de 31 a 90 días)	-	8,626	-	-	-	-	-	-	8,626
Créditos reestructurados vigentes	1,072,346	1,469,441	99,470	-	-	-	-	-	2,641,257
Créditos reestructurados en mora (de 31 a 90 días)	-	886	-	-	-	-	-	-	886
Inversiones a negociar	-	-	-	-	-	-	95,354	-	95,354
Inversiones disponibles para la venta	-	3,149	-	-	-	-	17,113,336	30,399,208	47,515,693
Inversiones mantenidas hasta el vencimiento	-	-	-	-	-	-	567,730	-	567,730
Total activos sensibles a tasas de interés	94,608,927	30,705,114	36,333,163	57,911,729	43,283,667	21,504,775	18,767,971	30,425,055	333,540,401

ESTADOS FINANCIEROS CONSOLIDADOS

2025	0-15 días	16-30 días	31-60 días	61-90 días	91-180 días	181-360 días	1 a 5 años	Más de 5 años	Total
Pasivos									
Depósitos del público	(26,070,885)	(29,562,230)	(21,194,307)	(6,294,239)	(49,302,391)	(3,658,168)	(141,410,302)	-	(277,492,522)
Depósitos en entidades financieras del país y del exterior	(4,531,353)	(16,943,090)	(1,253,491)	(329,092)	(8,361)	(216,311)	-	-	(23,281,698)
Fondos tomados a préstamo	(628,069)	(3,471,916)	(5,938,263)	(6,925,997)	(10,948,695)	(6,494,110)	-	-	(34,407,050)
Total pasivos sensibles a tasas de interés	(31,230,307)	(49,977,236)	(28,386,061)	(13,549,328)	(60,259,447)	(10,368,589)	(141,410,302)	-	(335,181,270)
Brecha	63,378,620	(19,272,122)	7,947,102	44,362,401	(16,975,780)	11,136,186	(122,642,331)	30,425,055	(1,640,869)

Moneda nacional:

2024	0-15 días	16-30 días	31-60 días	61-90 días	91-180 días	181-360 días	1 a 5 años	Más de 5 años	Total
Activos									
Depósitos en el Banco Central	57,764,010	-	-	-	-	-	-	-	57,764,010
Depósitos a la vista y de ahorro en EIF	673,514	-	-	-	-	-	-	-	673,514
Equivalentes de efectivo	300,000	41,451	170,325	-	-	-	-	-	511,776
Disponibilidades restringidas	-	-	-	-	-	-	-	19,200	19,200
Créditos vigentes	43,472,849	95,432,022	39,581,671	67,277,649	43,795,011	41,012,170	21,141,702	10,597,266	362,310,340
Créditos en mora (de 31 a 90 días)	32	238,128	64	1,872	-	-	-	-	240,096
Créditos reestructurados vigentes	946,319	1,508,866	1,778,900	2,004,751	691,899	55,810	143,981	16,804	7,147,330
Créditos reestructurados en mora (de 31 a 90 días)	2,118	2,247	2,737	4,977	170	184	116	-	12,549
Inversiones disponibles para la venta	-	785,969	1,295,100	748,685	2,294	1,827,074	49,150,831	33,677,077	87,487,030
Inversiones mantenidas hasta el vencimiento	-	3,300,505	1,243,049	257,680	2,578	18,700	2,948,717	1,816,327	9,587,556
Total activos sensibles a tasas de interés	103,158,842	101,309,188	44,071,846	70,295,614	44,491,952	42,913,938	73,385,347	46,126,674	525,753,401
Pasivos									
Depósitos del público	(17,074,462)	(19,348,981)	(23,288,809)	(15,601,402)	(70,673,776)	(13,758,878)	(195,847,574)	(82,383)	(355,676,265)
Depósitos en entidades financieras del país y del exterior	(5,737,493)	(17,151,590)	(8,282,105)	(8,312,438)	(2,662,667)	(143,920)	(4,048,806)	-	(46,339,019)

2024	0-15 días	16-30 días	31-60 días	61-90 días	91-180 días	181-360 días	1 a 5 años	Más de 5 años	Total
Valores en circulación	-	-	-	-	-	-	-	(297,557)	(297,557)
Fondos tomados a préstamo	(235,423)	(156,492)	(284,874)	(257,978)	(14,687,526)	(2,535,285)	(438,400)	-	(18,595,978)
Obligaciones subordinadas	-	-	-	-	-	-	(9,993,321)	(9,963,741)	(19,957,062)
Total pasivos sensibles a tasas de interés	(23,047,378)	(36,657,063)	(31,855,788)	(24,171,818)	(88,023,969)	(16,438,083)	(210,328,101)	(10,343,681)	(440,865,881)
Brecha	80,111,464	64,652,125	12,216,058	46,123,796	(43,532,017)	26,475,855	(136,942,754)	35,782,993	84,887,520

Moneda extranjera:

2024	0-15 días	16-30 días	31-60 días	61-90 días	91-180 días	181-360 días	1 a 5 años	Más de 5 años	Total
Activos									
Depósitos en el Banco Central	54,051,941	-	-	-	-	-	-	-	54,051,941
Depósitos a la vista y de ahorro en EIF	7,759,340	-	-	-	-	-	-	-	7,759,340
Disponibilidades restringidas	-	-	-	-	-	-	-	29,289	29,289
Créditos vigentes	6,326,118	24,852,720	20,046,219	21,791,959	78,142,724	22,554,136	124,691	26,421	173,864,988
Créditos en mora (de 31 a 90 días)	-	19,044	-	-	-	-	-	-	19,044
Créditos reestructurados vigentes	77,765	1,041,791	46,556	93,471	1,103,198	769,034	-	-	3,131,815
Inversiones disponibles para la venta	-	-	-	-	-	5,093	3,563,487	26,221,185	29,789,765
Inversiones mantenidas hasta el vencimiento	-	-	-	-	-	-	1,603,045	-	1,603,045
Total activos sensibles a tasas de interés	68,215,164	25,913,555	20,092,775	21,885,430	79,245,922	23,328,263	5,291,223	26,276,895	270,249,227
Pasivos									
Depósitos del público	(9,399,055)	(6,616,646)	(13,628,489)	(7,433,817)	(50,791,808)	(4,041,966)	(131,891,527)	-	(223,803,308)
Depósitos en entidades financieras del país y del exterior	(7,634,609)	(16,365,611)	(313,637)	(280,113)	(33,639)	(202,688)	-	-	(24,830,297)
Fondos tomados a préstamo	-	(2,709,712)	(5,893,416)	(3,979,294)	(9,257,718)	(1,668,979)	-	-	(23,509,119)
Total pasivos sensibles a tasas de interés	(17,033,664)	(25,691,969)	(19,835,542)	(11,693,224)	(60,083,165)	(5,913,633)	(131,891,527)	-	(272,142,724)
Brecha	51,181,500	221,586	257,233	10,192,206	19,162,757	17,414,630	(126,600,304)	26,276,895	(1,893,497)

Al 31 de diciembre de 2025 y 2024, los activos y pasivos sensibles a tasas de interés se presentan a continuación:

Las tasas de rendimiento promedio por moneda se presentan a continuación:

	2025		2024	
	% M/N	% M/E	% M/N	% M/E
Activos				
Depósitos en el Banco Central	0.75 %	0.20 %	0.67 %	0.33 %
Depósitos a la vista y de ahorro en EIF	5.57 %	1.54 %	6.14 %	1.48 %
Disponibilidades restringidas	-	12.93 %	-	-
Créditos vigentes	16.03 %	8.88 %	15.58 %	9.21 %
Créditos en mora (de 31 a 90 días)	4.43 %	-	21.48 %	7.86 %
Créditos reestructurados vigentes	14.91 %	7.92 %	11.68 %	7.40 %
Créditos reestructurados en mora (de 31 a 90 días)	36.34 %	-	12.96 %	0.01 %
Inversiones disponibles para la venta	10.64 %	5.41 %	11.07 %	4.50 %
Inversiones mantenidas hasta su vencimiento	8.21 %	9.92 %	8.35 %	9.92 %
Pasivos				
Depósitos del público	3.17 %	1.71 %	3.22 %	1.49 %
Depósitos en entidades financieras del país y del exterior	8.43 %	2.24 %	10.04 %	1.82 %
Valores en circulación	10.01 %	-	11.87 %	-
Fondos tomados a préstamo	3.73 %	4.80 %	4.31 %	5.28 %
Obligaciones subordinadas	10.34 %	-	10.38 %	-

Los activos con tasas de interés variables ascienden a DOP275,910,184 (2024: DOP293,702,010) y representan el 29 % (2024: 34 %) del total de activos de las subsidiarias bancarias locales. Los activos con tasas de interés fijas ascienden a DOP603,463,441 (2024: DOP502,300,618) y representan el 64 % (2024: 59 %) del total de activos de las entidades bancarias locales.

Los pasivos con tasas de interés variables ascienden a DOP459,559,372 (2024: DOP427,572,182) y representan el 57 % (2024: 50 %) del total de pasivos de las subsidiarias bancarias locales. Los pasivos con tasas de interés fijas ascienden a DOP322,213,581 (2024: DOP285,436,423) y representan el 40 % (2024: 33 %) del total de pasivos de las entidades bancarias locales.

Las subsidiarias bancarias locales cuentan con un Manual de Políticas y Procedimientos de Riesgo de Mercado y Liquidez ajustado a los servicios financieros que ofrecen, a la realidad y complejidad operacional del mismo y a su volumen de negocios. Estas políticas proporcionan los criterios y lineamientos de gestión, así como las técnicas e indicadores que sirven de base para el seguimiento y monitoreo de los factores para la Gestión de Riesgo de Merca-

do y Liquidez, incluyendo el riesgo de tasas de interés. Estos factores son utilizados para la toma de decisiones y la evaluación continua de estos riesgos que son inherentes a las operaciones de las subsidiarias bancarias locales, asegurando su consistencia con la estrategia, misión y apetito de riesgo establecido por los Consejos de Administración. Las políticas establecen metodologías y técnicas para el monitoreo y la medición del riesgo de tasa de interés, incluyendo aquellas exigidas por la regulación local como otras desarrolladas a partir de mejores prácticas internacionales y lineamientos del Comité de Supervisión Bancaria de Basilea. Estas metodologías van orientadas a la optimización del balance de las entidades bancarias locales y su brecha de duración, manteniendo niveles adecuados de concentración y preservando su adecuación patrimonial. Además, incluyen análisis de sensibilidad y pruebas de estrés, así como planes de contingencia que aseguran la implementación oportuna de acciones para manejar el riesgo por tasas de interés, tanto en el curso normal de sus operaciones como ante cualquier evento que pueda surgir.

iv. Riesgo de tipo de cambio

Las subsidiarias bancarias locales tienen definidas políticas en torno al manejo y seguimiento de la posición neta en moneda extranjera, las cuales se encuentran en el Manual de Políticas y Procedimientos de Riesgo de Mercado y Liquidez. Estas políticas establecen que estas entidades darán cumplimiento a los límites establecidos en el artículo núm. 21 del Reglamento Cambiario relativos a la posición neta en moneda extranjera. En este sentido, el límite permitido tanto para la posición corta como para la posición larga es de hasta un 25% del capital pagado y reservas legales. Adicionalmente, el promedio de los aumentos netos de la posición diaria durante cinco días hábiles consecutivos no podrá exceder el 25% del capital pagado y reservas legales, o el equivalente a USD5,000,000, lo que resulte menor entre ambos. De observarse algún exceso en el límite, el mismo deberá regularizarse en un plazo máximo de dos días hábiles. Además, se indica que mensualmente el Comité ALCO y el Comité de Gestión Integral de Riesgo del Consejo de Administración conocerán el cierre de la posición en moneda extranjera para velar por el cumplimiento de los riesgos aceptados.

Un resumen de la exposición al riesgo de cambio por moneda extranjera de las subsidiarias bancarias locales se presenta a continuación:

	2025		2024	
	USD	DOP	USD	DOP
Activos y contingencias:				
Efectivo y equivalentes de efectivo	1,315,499	82,741,993	1,091,454	66,461,254
Inversiones, neta	734,955	46,227,053	521,581	31,760,319
Cartera de créditos, neto	3,268,946	205,609,512	2,872,556	174,916,829
Deudores por aceptaciones	2,076	130,576	6,403	389,894
Cuentas por cobrar	1,516	95,353	1,957	119,166
Otros activos	80,797	5,081,954	74,557	4,539,955
Total activos	5,403,789	339,886,441	4,568,508	278,187,417

	2025		2024	
	USD	DOP	USD	DOP
Pasivos y contingencias:				
Obligaciones con el público	(4,414,733)	(277,676,993)	(3,675,979)	(223,839,184)
Depósitos de instituciones financieras del país y del exterior	(371,812)	(23,386,157)	(407,795)	(24,831,616)
Fondos tomados a préstamo	(556,146)	(34,980,360)	(390,968)	(23,806,980)
Aceptaciones en circulación	(2,076)	(130,576)	(6,403)	(389,894)
Otros pasivos	(24,642)	(1,549,928)	(25,781)	(1,569,867)
Total pasivos	(5,369,409)	(337,724,014)	(4,506,926)	(274,437,541)
Contingencias activas (a)	-	-	21,028	1,280,445
Posición larga en moneda extranjera	34,380	2,162,427	82,610	5,030,321

(a) En el 2024 corresponde a contratos a futuro de divisas por EUR29,000 y USD9,200.

Al 31 de diciembre de 2025 y 2024, la tasa de cambio usada para convertir a moneda nacional la moneda extranjera fue el dólar estadounidense (USD1) fue DOP62.8978 y DOP60.8924, respectivamente, o su equivalente en otras monedas. Para las subsidiarias bancarias el Manual de Políticas y Procedimientos de Riesgo de Mercado y Liquidez establecen metodologías y técnicas para el monitoreo y la medición del riesgo del tipo de cambio, incluyendo aquellas exigidas por la regulación local, así como otras desarrolladas a partir de mejores prácticas internacionales y lineamientos del Comité de Supervisión Bancaria de Basilea. Estas metodologías van orientadas al manejo de la posición neta en moneda extranjera de las subsidiarias bancarias locales, manteniendo niveles adecuados de concentración en activos y pasivos en moneda extranjera. Además, incluyen análisis de sensibilidad y pruebas de estrés, así como planes de contingencia que aseguran la implementación oportuna de acciones para manejar el riesgo por tipo de cambio, tanto en el curso normal de sus operaciones como ante cualquier evento que pueda surgir.

(b) Riesgo de liquidez

i) *Exposición al riesgo de liquidez*

La razón de liquidez para las subsidiarias bancarias locales consiste en:

	2025		
	En moneda nacional	En moneda extranjera	Límite normativo
Razón de liquidez			
A 15 días ajustada	274 %	266 %	80 %
A 30 días ajustada	307 %	232 %	80 %
A 60 días ajustada	324 %	202 %	70 %
A 90 días ajustada	350 %	184 %	70 %

	2025		
	<u>En moneda nacional</u>	<u>En moneda extranjera</u>	<u>Límite normativo</u>
Posición			
A 15 días ajustada	28,210,975	254,562	-
A 30 días ajustada	58,437,025	359,540	-
A 60 días ajustada	77,676,546	349,880	-
A 90 días ajustada	97,539,424	317,864	-
Global (meses)	<u>(31.87)</u>	<u>(13.36)</u>	
	2024		
	<u>En moneda nacional</u>	<u>En moneda extranjera</u>	<u>Límite normativo</u>
Razón de liquidez			
A 15 días ajustada	302 %	225 %	80 %
A 30 días ajustada	289 %	187 %	80 %
A 60 días ajustada	298 %	154 %	70 %
A 90 días ajustada	359 %	156 %	70 %
Posición			
A 15 días ajustada	31,798,322	186,645	-
A 30 días ajustada	54,420,241	232,523	-
A 60 días ajustada	72,293,847	197,909	-
A 90 días ajustada	95,429,874	250,909	-
Global (meses)	<u>(30.99)</u>	<u>(11.36)</u>	

Para las subsidiarias bancarias locales, el Reglamento de Riesgo de Liquidez establece que los vencimientos de pasivos para el período de 30 días deben estar cubiertos por vencimientos de activos de por lo menos un 80 % de ese monto para ambas monedas. Al 31 de diciembre de 2025 y 2024, las subsidiarias bancarias locales cerraron con una cobertura de 307 % (2024: 289 % en moneda nacional y de 232 % (2024: 187 %) en moneda extranjera. Para el plazo de 90 días se exige un 70 % del vencimiento de los pasivos ajustados; al 31 de diciembre de 2025 y 2024, esta razón es de 350 % y 359 %, respectivamente, en moneda nacional y de 184 % y 156 % en moneda extranjera, respectivamente.

ii) *Análisis de vencimientos de los activos y pasivos financieros*

Al 31 de diciembre de 2025 y 2024, los activos y pasivos más significativos, agrupados según su fecha de vencimiento, son los siguientes:

Vencimiento activos y pasivos	2025							Total
	0-15 días	16-30 días	31-90 días	91-180 días	181-360 días	1 a 5 años	Más de 5 años	
Activos								
Efectivo y equivalentes de efectivo	143,711,266	-	-	-	-	-	-	143,711,266
Inversiones	7,259,805	10,071,277	30,320,264	18,531	9,996,982	65,826,224	44,759,601	168,252,684
Cartera de créditos	3,383,308	42,953,660	26,132,243	27,505,173	78,639,665	241,230,770	180,010,473	599,855,292
Deudores por aceptaciones	7,345	3,589	73,437	46,181	-	-	-	130,552
Rendimientos por cobrar	4,806,144	140,408	-	-	-	-	-	4,946,552
Cuentas por cobrar	734,284	93,497	39,569	358,174	-	-	67,186	1,292,710
Otros activos (a)	189,111	49,699	-	-	-	-	5,049,850	5,288,660
Total activos	160,091,263	53,312,130	56,565,513	27,928,059	88,636,647	307,056,994	229,887,110	923,477,716
Pasivos								
Depósitos del público	483,252,726	54,394,855	57,834,886	26,347,116	18,069,455	3,896,926	100,162	643,896,126
Depósitos en entidades financieras del país y del exterior	40,091,351	10,132,685	8,196,767	3,132,249	4,087,951	3,243,287	-	68,884,290
Fondos tomados a préstamo	1,212,915	2,102,976	11,631,895	23,978,864	6,532,715	865,773	3,210,447	49,535,585
Aceptaciones en circulación	7,345	3,589	73,437	46,181	-	-	-	130,552
Valores en circulación	2,753	-	-	-	-	-	297,818	300,571
Obligaciones subordinadas	-	295,733	-	-	7,997,294	1,999,401	9,968,283	20,260,711
Otros pasivos (b)	7,434,830	1,002,576	4,020,342	1,003,675	480,423	318,035	1,072,342	15,332,223
Total pasivos	532,001,920	67,932,414	81,757,327	54,508,085	37,167,838	10,323,422	14,649,052	798,340,058
Brecha o gap de vencimiento	(371,910,657)	(14,620,284)	(25,191,814)	(26,580,026)	51,468,809	296,733,572	215,238,058	125,137,658
Vencimiento activos y pasivos	2024							Total
	0-15 días	16-30 días	31-90 días	91-180 días	181-360 días	1 a 5 años	Más de 5 años	
Activos								
Efectivo y equivalentes de efectivo	140,320,192	41,451	170,325	-	-	-	-	140,531,968
Inversiones	5,618,327	9,834,413	27,211,706	4,036	1,556,636	44,099,750	44,935,726	133,260,594
Derivados	3,535	194	-	-	-	-	-	3,729
Cartera de créditos	3,273,859	36,385,009	25,742,028	28,571,022	83,017,510	214,024,909	163,183,151	554,197,488
Deudores por aceptaciones	-	38,538	283,903	67,453	-	-	-	389,894
Rendimientos por cobrar	4,651,940	92,023	-	-	-	-	-	4,743,963
Cuentas por cobrar	837,100	71,409	141,634	281,980	-	-	67,406	1,399,529
Otros activos (a)	80,190	29,772	-	-	-	-	4,438,199	4,548,161
Total activos	154,785,143	46,492,809	53,549,596	28,924,491	84,574,146	258,124,659	212,624,482	839,075,326
Pasivos								
Depósitos del público	431,060,105	33,122,469	62,580,416	31,123,803	16,969,004	4,872,249	-	579,728,046
Depósitos en entidades financieras del país y del exterior	40,173,960	10,762,205	13,985,444	1,857,273	1,197,663	3,228,511	-	71,205,056

Vencimiento activos y pasivos	2024							Total
	0-15 días	16-30 días	31-90 días	91-180 días	181-360 días	1 a 5 años	Más de 5 años	
Derivados	-	-	146,624	-	-	-	-	146,624
Fondos tomados a préstamo	235,423	2,904,154	8,985,302	24,096,480	4,219,221	438,400	1,548,646	42,427,626
Aceptaciones en circulación	-	38,538	283,903	67,453	-	-	-	389,894
Valores en circulación	2,753	-	-	-	-	-	297,557	300,310
Obligaciones subordinadas	-	295,733	-	-	-	9,993,321	9,963,741	20,252,795
Otros pasivos (b)	8,408,055	586,683	3,582,197	1,580,617	338,214	318,035	853,332	15,667,133
Total pasivos	479,880,296	47,709,782	89,563,886	58,725,626	22,724,102	18,850,516	12,663,276	730,117,484
Brecha o gap de vencimiento	(325,095,153)	(1,216,973)	(36,014,290)	(29,801,135)	61,850,044	239,274,143	199,961,206	108,957,842

- (a) Corresponden a las operaciones que representan un derecho de cobro para las subsidiarias bancarias locales.
- (b) Corresponden a las operaciones que representan una obligación de pago para las subsidiarias bancarias locales.

iii) Reserva de liquidez

Para las subsidiarias bancarias locales, al 31 de diciembre de 2025 y 2024, los importes en libros que se esperan recuperar o liquidar en los próximos 12 meses son los siguientes:

2025	Importe en libros	Valor razonable
Efectivo y equivalentes de efectivo:		
En caja y bóveda	18,551,730	18,551,730
Depósitos en el Banco Central	111,126,622	111,126,622
Depósitos en otros bancos	13,752,596	13,752,596
	143,430,948	143,430,948
Inversiones:		
Inversiones en títulos de deuda pública	55,864,279	(a)
Instrumentos de deuda de empresas privadas	1,383,125	(a)
	57,247,404	
Reserva de liquidez total	200,678,352	

2024	Importe en libros	Valor razonable
Efectivo y equivalentes de efectivo:		
En caja y bóveda	18,780,261	18,780,261
Depósitos en el Banco Central	111,831,151	111,831,151
Depósitos en otros bancos	8,466,144	8,466,144
Equivalente de efectivo	302,200	302,200
	139,379,756	139,379,756

2024	Importe en libros	Valor razonable
Inversiones:		
Inversiones en títulos de deuda pública	43,432,064	(a)
Instrumentos de deuda de empresas privadas	793,054	(a)
	44,225,118	
Reserva de liquidez total	183,604,874	

(a) Las subsidiarias bancarias locales no han realizado análisis del valor de mercado de las inversiones, debido a que no fue práctico y/o no existía información de mercado.

iv) Concentración con depositantes

Las subsidiarias bancarias locales mantienen una base de depósitos diversificada por lo cual no depende de un número reducido de depositantes. La concentración en los principales depositantes es conocida mensualmente por los Comités Gestión Integral de Riesgo y ALCO para fines de seguimiento y toma de decisión.

Como parte de la gestión interna realizada para mantener una fuente de fondeo diversificada y estable se da seguimiento a los principales depositantes para planificar y programar sus necesidades de fondos y retiros.

(c) Riesgo de crédito

(i) Prácticas para gestionar el riesgo de crédito

Para las subsidiarias bancarias locales los manuales de políticas de riesgo de crédito, aprobados por los consejos de administración definen los fundamentos para la gestión del riesgo de crédito basados en mejores prácticas internacionales y en las regulaciones vigentes, e incluye un conjunto de técnicas, metodologías e indicadores que proveen una base para el seguimiento y monitoreo del riesgo de crédito.

La gestión del riesgo de crédito está organizada atendiendo al tipo de producto regulatorio y al segmento interno del cliente.

Estas subsidiarias utilizan diversas metodologías desde la originación del crédito hasta su recuperación. Para la evaluación de la cartera de créditos y su evolución, una de las metodologías utilizadas es el análisis predictivo a través de modelos estadísticos que buscan medir la probabilidad de incumplimiento de los clientes, tales como: los modelos de originación de crédito y de comportamiento y de rating de la cartera de créditos. A partir de estos modelos se toman decisiones sobre el otorgamiento de créditos y se desarrollan las estrategias de negocio.

Asimismo, se apoyan en modelos de pruebas de estrés de riesgo de crédito para estimar los niveles de provisiones requeridos bajo un escenario base y diversos escenarios de estrés permitiendo identificar las acciones necesarias para mitigar su posible impacto. Asimismo, cuentan con modelos de pérdida esperada, análisis de cosechas y de tendencias y concentraciones que permiten identificar los cambios relevantes en los indicadores relacionados con la cartera de créditos.

Los principales indicadores monitoreados se enfocan en medir la exposición de riesgo de crédito en términos de calidad, concentraciones (por sector económico, grupos de riesgo/

cliente individual, moneda y vinculados), cobertura de garantías y provisiones y las pérdidas realizadas netas (castigos y recuperaciones).

El monitoreo continuo de las exposiciones a riesgo de crédito, a través de informes comparativos y el seguimiento de comités internos y del Comité Gestión Integral de Riesgo, permite identificar desviaciones y apoya la toma de decisiones oportunas en los casos que aplique.

Las políticas para determinar la estimación de provisiones crediticias por activos riesgosos para los castigos de créditos, las reestructuraciones de créditos y las informaciones sobre las garantías están descritas en la nota 2.7 cartera de créditos y provisiones para créditos.

Para la recuperación de los créditos castigados las subsidiarias bancarias locales llevan a cabo diferentes estrategias, judiciales o extrajudiciales, con apego a las mejores prácticas, incluyendo ejecución o dación en pago mobiliaria, acuerdos de pago y cualquier otra estrategia que incremente la probabilidad de recuperación del crédito castigado.

(ii) Concentración de préstamos

La identificación de los grupos de riesgo se realiza siguiendo los criterios establecidos en el Reglamento sobre Concentración de Riesgos emitido por la Junta Monetaria. Para diciembre de 2025 y 2024, el grupo de riesgo con mayor exposición respecto al patrimonio técnico de las subsidiarias bancarias locales se encuentra por debajo de los límites regulatorios, con y sin garantía, establecidos por la Superintendencia de Bancos de la República Dominicana.

(iii) Exposición al riesgo de crédito

Para las subsidiarias bancarias locales, al 31 de diciembre de 2025 y 2024, los activos más significativos medidos al costo amortizado, agrupados según su clasificación de riesgo, son los siguientes:

Exposición crediticia de las inversiones:

	2025		
	Saldo bruto DOP	Provisiones DOP	Saldo neto DOP
Inversiones			
Sector público no financiero			
Clasificación A	85,368,182	(64,127)	85,304,055
Subtotal	85,368,182	(64,127)	85,304,055
Sector financiero			
Clasificación A	79,686,223	(43,470)	79,642,753
Clasificación B	4,592	(138)	4,454
Subtotal	79,690,815	(43,608)	79,647,207
Sector privado no financiero			
Clasificación A	2,142,616	(21,426)	2,121,190
Subtotal	2,142,616	(21,426)	2,121,190
Total exposición de riesgo crediticio de las inversiones	167,201,613	(129,161)	167,072,452

	2024		
	Saldo bruto DOP	Provisiones DOP	Saldo neto DOP
Inversiones			
Sector público no financiero			
Clasificación A	76,263,110	(24,031)	76,239,079
Subtotal	76,263,110	(24,031)	76,239,079
Sector financiero			
Clasificación A	55,025,481	(25,738)	54,999,743
Clasificación B	4,446	(133)	4,313
Subtotal	55,029,927	(25,871)	55,004,056
Sector privado no financiero			
Clasificación A	1,936,941	(19,369)	1,917,572
Subtotal	1,936,941	(19,369)	1,917,572
Total exposición de riesgo crediticio de las inversiones	133,229,978	(69,271)	133,160,707

Exposición crediticia de la cartera de créditos para las subsidiarias bancarias locales:

	2025			2024		
	Saldo bruto DOP	Provisiones DOP	Saldo neto DOP	Saldo bruto DOP	Provisiones DOP	Saldo neto DOP
CARTERA DE CRÉDITOS						
Mayores deudores comerciales						
Clasificación A	170,248,966	(1,702,490)	168,546,476	142,429,075	(1,424,291)	141,004,784
Clasificación B	80,543,306	(1,147,592)	79,395,714	73,815,853	(1,137,369)	72,678,484
Clasificación C	19,395,550	(269,483)	19,126,067	11,641,679	(203,896)	11,437,783
Clasificación D1	15,759,737	(187,123)	15,572,614	9,514,738	(131,017)	9,383,721
Clasificación D2	9,684,292	(307,462)	9,376,830	18,111,887	(673,870)	17,438,017
Clasificación E	151,679	(70,675)	81,004	527,468	(111,357)	416,111
Subtotal	295,783,530	(3,684,825)	292,098,705	256,040,700	(3,681,800)	252,358,900
Medianos deudores comerciales						
Clasificación A	4,587,145	(45,871)	4,541,274	4,363,822	(43,638)	4,320,184
Clasificación B	59,426	(1,478)	57,948	89,768	(8,290)	81,478
Clasificación C	275,708	(8,512)	267,196	133,443	(5,462)	127,981
Clasificación D1	87,312	(15,791)	71,521	128,893	(24,316)	104,577
Clasificación D2	130,907	(8,581)	122,326	105,898	(8,285)	97,613
Clasificación E	195,950	(58,127)	137,823	215,259	(86,412)	128,847
Subtotal	5,336,448	(138,360)	5,198,088	5,037,083	(176,403)	4,860,680

	2025			2024		
	Saldo bruto DOP	Provisiones DOP	Saldo neto DOP	Saldo bruto DOP	Provisiones DOP	Saldo neto DOP
Menores deudores comerciales						
Clasificación A	72,432,413	(761,537)	71,670,876	74,687,603	(776,183)	73,911,420
Clasificación B	2,001,891	(183,497)	1,818,394	1,447,881	(76,447)	1,371,434
Clasificación C	1,531,856	(274,662)	1,257,194	1,172,381	(214,738)	957,643
Clasificación D1	1,452,910	(523,559)	929,351	1,323,512	(474,099)	849,413
Clasificación D2	1,168,945	(601,747)	567,198	1,554,305	(690,800)	863,505
Clasificación E	583,950	(458,484)	125,466	364,384	(292,564)	71,820
Subtotal	79,171,965	(2,803,486)	76,368,479	80,550,066	(2,524,831)	78,025,235
Créditos de consumo préstamos personales						
Clasificación A	92,433,494	(992,003)	91,441,491	96,855,352	(987,804)	95,867,548
Clasificación B	2,365,948	(215,170)	2,150,778	2,472,064	(203,830)	2,268,234
Clasificación C	2,437,651	(470,212)	1,967,439	1,754,021	(335,360)	1,418,661
Clasificación D1	3,595,507	(1,322,068)	2,273,439	2,689,743	(1,109,517)	1,580,226
Clasificación D2	2,756,849	(1,547,503)	1,209,346	2,198,947	(1,329,745)	869,202
Clasificación E	1,211,496	(1,021,335)	190,161	735,799	(682,382)	53,417
Subtotal	104,800,945	(5,568,291)	99,232,654	106,705,926	(4,648,638)	102,057,288
Créditos de consumo tarjetas de crédito						
Clasificación A	33,826,301	(350,600)	33,475,701	31,774,958	(317,749)	31,457,209
Clasificación B	593,663	(17,834)	575,829	674,775	(20,244)	654,531
Clasificación C	430,820	(86,164)	344,656	478,629	(95,726)	382,903
Clasificación D1	832,626	(309,332)	523,294	852,666	(402,943)	449,723
Clasificación D2	666,286	(358,679)	307,607	650,129	(424,375)	225,754
Clasificación E	362,223	(315,598)	46,625	380,371	(380,371)	-
Subtotal	36,711,919	(1,438,207)	35,273,712	34,811,528	(1,641,408)	33,170,120
Créditos hipotecarios						
Clasificación A	80,505,357	(812,442)	79,692,915	74,610,416	(742,475)	73,867,941
Clasificación B	1,156,775	(23,134)	1,133,641	1,108,610	(23,160)	1,085,450
Clasificación C	529,277	(19,916)	509,361	357,702	(15,430)	342,272
Clasificación D1	466,914	(20,222)	446,692	350,866	(34,198)	316,668
Clasificación D2	139,949	(29,486)	110,463	83,711	(14,097)	69,614
Clasificación E	196,866	(61,074)	135,792	132,040	(43,129)	88,911
Subtotal	82,995,138	(966,274)	82,028,864	76,643,345	(872,489)	75,770,856
Total exposición de riesgo crediticio de la cartera de créditos	604,799,945	(14,599,443)	590,200,502	559,788,648	(13,545,569)	546,243,079

(iv) Calidad crediticia de la cartera de créditos

Al 31 de diciembre de 2025 y 2024, los créditos con deterioro y las tasas históricas de impago se presentan como sigue:

Concepto	2025		
	Último año	Últimos tres años	Últimos cinco años
Cartera vencida (más de 90 días)	8,748,404	5,677,394	4,240,295
Cartera en cobranza judicial	682,165	564,502	389,801
Cobertura de pérdidas por adjudicaciones	247,787	143,049	101,993
Cartera de créditos castigada	12,198,664	7,387,592	5,776,075
Total de créditos deteriorados	21,877,020	13,772,537	10,508,164
Cartera de créditos bruta	586,574,144	527,617,634	469,146,720
Tasa histórica de impago	3.73 %	2.61 %	2.24 %

Concepto	2024		
	Último año	Últimos tres años	Últimos cinco años
Cartera vencida (más de 90 días)	5,297,619	3,502,061	3,403,682
Cartera en cobranza judicial	788,226	396,909	316,408
Cobertura de pérdidas por adjudicaciones	150,490	82,655	53,830
Cartera de créditos castigada	6,554,256	4,396,132	3,595,939
Total de créditos deteriorados	12,790,591	8,377,757	7,369,859
Cartera de créditos bruta	541,819,392	465,266,926	422,700,590
Tasa histórica de impago	2.36 %	1.80 %	1.74 %

(v) Análisis de cobertura de las garantías recibidas

	2025			2024		
	Valor bruto cartera de créditos DOP	Saldo cubierto por la garantía DOP	Saldo expuesto DOP	Valor bruto cartera de créditos DOP	Saldo cubierto por la garantía DOP	Saldo expuesto DOP
CARTERA DE CRÉDITOS						
Mayores deudores comerciales						
Clasificación A	170,248,966	(75,337,486)	94,911,480	142,429,075	(62,996,792)	79,432,283
Clasificación B	80,543,306	(63,117,234)	17,426,072	73,815,853	(53,502,930)	20,312,923
Clasificación C	19,395,550	(18,947,329)	448,221	11,641,679	(11,156,102)	485,577
Clasificación D1	15,759,737	(15,553,173)	206,564	9,514,738	(9,434,493)	80,245
Clasificación D2	9,684,292	(9,610,078)	74,214	18,111,887	(17,775,476)	336,411
Clasificación E	151,679	(116,620)	35,059	527,468	(516,030)	11,438
Subtotal	295,783,530	(182,681,920)	113,101,610	256,040,700	(155,381,823)	100,658,877

	2025			2024		
	Valor bruto cartera de créditos DOP	Saldo cubierto por la garantía DOP	Saldo expuesto DOP	Valor bruto cartera de créditos DOP	Saldo cubierto por la garantía DOP	Saldo expuesto DOP
Medianos deudores comerciales						
Clasificación A	4,587,145	(2,186,362)	2,400,783	4,363,822	(1,936,440)	2,427,382
Clasificación B	59,426	(14,957)	44,469	89,768	(56,703)	33,065
Clasificación C	275,708	(242,581)	33,127	133,443	(111,252)	22,191
Clasificación D1	87,312	(62,610)	24,702	128,893	(85,093)	43,800
Clasificación D2	130,907	(129,571)	1,336	105,898	(96,578)	9,320
Clasificación E	195,950	(184,737)	11,213	215,259	(181,958)	33,301
Subtotal	5,336,448	(2,820,818)	2,515,630	5,037,083	(2,468,024)	2,569,059
Menores deudores comerciales						
Clasificación A	72,432,413	(12,712,172)	59,720,241	74,687,603	(11,426,508)	63,261,095
Clasificación B	2,001,891	(349,564)	1,652,327	1,447,881	(238,519)	1,209,362
Clasificación C	1,531,856	(352,200)	1,179,656	1,172,381	(206,473)	965,908
Clasificación D1	1,452,910	(155,435)	1,297,475	1,323,512	(240,618)	1,082,894
Clasificación D2	1,168,945	(200,822)	968,123	1,554,305	(626,515)	927,790
Clasificación E	583,950	(136,438)	447,512	364,384	(91,854)	272,530
Subtotal	79,171,965	(13,906,631)	65,265,334	80,550,066	(12,830,487)	67,719,579
Créditos de consumo préstamos personales						
Clasificación A	89,410,306	(9,676,792)	79,733,514	94,609,055	(8,296,801)	86,312,254
Clasificación B	2,308,188	(168,804)	2,139,384	2,337,887	(108,098)	2,229,789
Clasificación C	2,219,125	(109,935)	2,109,190	1,707,762	(82,412)	1,625,350
Clasificación D1	3,451,146	(191,139)	3,260,007	2,629,634	(97,353)	2,532,281
Clasificación D2	2,618,477	(105,482)	2,512,995	2,156,694	(70,483)	2,086,211
Clasificación E	1,167,796	(188,946)	978,850	728,888	(69,802)	659,086
Subtotal	101,175,038	(10,441,098)	90,733,940	104,169,920	(8,724,949)	95,444,971
Créditos de consumo tarjetas de crédito						
Clasificación A	31,234,696	(40)	31,234,656	29,911,718	(1)	29,911,717
Clasificación B	544,843	-	544,843	647,320	-	647,320
Clasificación C	370,865	-	370,865	441,353	-	441,353
Clasificación D1	702,634	-	702,634	777,556	-	777,556
Clasificación D2	598,785	-	598,785	598,627	-	598,627
Clasificación E	362,223	-	362,223	380,371	-	380,371
Subtotal	33,814,046	(40)	33,814,006	32,756,945	(1)	32,756,944

	2025			2024		
	Valor bruto cartera de créditos DOP	Saldo cubierto por la garantía DOP	Saldo expuesto DOP	Valor bruto cartera de créditos DOP	Saldo cubierto por la garantía DOP	Saldo expuesto DOP
Créditos hipotecarios						
Clasificación A	80,505,357	(58,993,314)	21,512,043	74,610,416	(53,411,094)	21,199,322
Clasificación B	1,156,775	(1,040,908)	115,867	1,108,610	(945,374)	163,236
Clasificación C	529,277	(468,776)	60,501	357,702	(307,676)	50,026
Clasificación D1	466,914	(432,938)	33,976	350,866	(303,027)	47,839
Clasificación D2	139,949	(129,358)	10,591	83,711	(75,073)	8,638
Clasificación E	196,866	(177,152)	19,714	132,040	(120,233)	11,807
Subtotal	82,995,138	(61,242,446)	21,752,692	76,643,345	(55,162,477)	21,480,868
Total exposición de riesgo crediticio de la cartera de créditos	598,276,165	(271,092,953)	327,183,212	555,198,059	(234,567,761)	320,630,298

(vi) Créditos recuperados con bienes recibidos en recuperación de créditos

Un detalle de los bienes recibidos en recuperación de créditos de las subsidiarias bancarias locales se presenta a continuación:

	2025 DOP	2024 DOP
Bienes inmuebles	318,720	227,574
Bienes muebles	218,839	59,544
Total	537,559	287,118

Las subsidiarias bancarias locales promueven la venta de los bienes recibidos en recuperación de créditos por diferentes medios de comunicación, habiendo fortalecido los canales digitales en los últimos años, lo cual es complementado con material impreso para llegar a los diferentes segmentos de clientes a través de la red de sucursales en todo el país.

(vii) Créditos recuperados sin garantía

Las subsidiarias bancarias locales recuperaron créditos previamente castigados en efectivo por valor de DOP788,000 (2024: DOP753,000).

34. INFORMACIÓN FINANCIERA POR SEGMENTO

Un resumen de información financiera por segmento se presenta a continuación:

Segmento	2025		
	Activos DOP	Ingresos DOP	Resultado neto DOP
Banca	1,054,853,189	139,382,832	32,176,482
Pensiones	9,055,683	4,992,134	2,002,352
Valores	50,072,660	9,973,478	1,738,059

2025			
<u>Segmento</u>	<u>Activos DOP</u>	<u>Ingresos DOP</u>	<u>Resultado neto DOP</u>
Otros	220,695,751	47,605,659	36,300,319
Subtotal	1,334,677,283	201,954,103	72,217,212
Eliminaciones	(215,196,907)	(40,759,714)	(37,434,372)
Total consolidado	1,119,480,376	161,194,389	34,782,840

2024			
<u>Segmento</u>	<u>Activos DOP</u>	<u>Ingresos DOP</u>	<u>Resultado neto DOP</u>
Banca	954,207,975	123,379,814	28,874,983
Pensiones	8,231,241	4,649,907	1,925,848
Valores	36,809,142	7,493,056	1,283,646
Otros	191,783,556	42,368,840	32,679,148
Subtotal	1,191,031,914	177,891,617	64,763,625
Eliminaciones	(188,518,824)	(36,069,380)	(33,499,302)
Total consolidado	1,002,513,090	141,822,237	31,264,323

35. OPERACIONES CON PARTES VINCULADAS

La Primera Resolución del 18 de marzo de 2004 de la Junta Monetaria aprobó el Reglamento sobre Límites de Créditos a Partes Vinculadas que establece los criterios para la determinación de las partes vinculadas de las entidades de intermediación financiera.

Los saldos y transacciones más importantes con partes vinculadas según el criterio establecido en el Reglamento sobre Límites de Créditos a Partes Vinculadas, al 31 de diciembre de 2025 y 2024 son los siguientes:

2025					
<u>Tipo de vinculación</u>	<u>Tipo de saldo</u>	<u>Corto plazo DOP</u>	<u>Mediano plazo DOP</u>	<u>Largo plazo DOP</u>	<u>Total DOP</u>
Vinculados a la propiedad	Cartera de créditos vigente	1,902,265	337,154	5,400,547	7,639,966
Vinculados a la propiedad	Cartera de créditos en mora (de 31 a 90 días)	202	-	315	517
Vinculados a la persona	Cartera de créditos vigente	2,738,017	207,974	10,349,122	13,295,113
Vinculados a la persona	Cartera de créditos reestructurada	19	425	104,939	105,383
Vinculados a la persona	Cartera de créditos vencida (más de 90 días)	2,428	60	5,609	8,097
Vinculados a la propiedad	Cuentas por cobrar	10,853	-	-	10,853
Vinculados a la propiedad	Depósitos a la vista	1,245,394	-	-	1,245,394
Vinculados a la persona	Depósitos a la vista	3,367,779	-	-	3,367,779
Vinculados a la propiedad	Depósitos de ahorro	606,110	-	-	606,110
Vinculados a la persona	Depósitos de ahorro	4,241,588	-	-	4,241,588
Vinculados a la propiedad	Depósitos a plazo	5,494,257	21,984	-	5,516,241
Vinculados a la persona	Depósitos a plazo	12,941,174	216,004	27,519	13,184,697
Vinculados a la persona	Otros pasivos	5,068,092	-	-	5,068,092

ESTADOS FINANCIEROS CONSOLIDADOS

2024

<u>Tipo de vinculación</u>	<u>Tipo de saldo</u>	<u>Corto plazo DOP</u>	<u>Mediano plazo DOP</u>	<u>Largo plazo DOP</u>	<u>Total DOP</u>
Vinculados a la propiedad	Cartera de créditos vigente	1,066,535	2,629,882	1,284,036	4,980,453
Vinculados a la propiedad	Cartera de créditos en mora (de 31 a 90 días)	1,427	-	-	1,427
Vinculados a la persona	Cartera de créditos vigente	7,388,715	8,371,101	908,630	16,668,446
Vinculados a la persona	Cartera de créditos reestructurada	-	66,814	3,308	70,122
Vinculados a la persona	Cartera de créditos en mora (de 31 a 90 días)	336	542	165	1,043
Vinculados a la persona	Cartera de créditos vencida (más de 90 días)	3,742	7,091	2,456	13,289
Vinculados a la propiedad	Cuentas por cobrar	10,185	-	-	10,185
Vinculados a la propiedad	Depósitos a la vista	875,812	-	-	875,812
Vinculados a la persona	Depósitos a la vista	4,837,996	-	-	4,837,996
Vinculados a la propiedad	Depósitos de ahorro	884,220	-	-	884,220
Vinculados a la persona	Depósitos de ahorro	3,423,519	-	-	3,423,519
Vinculados a la propiedad	Depósitos a plazo	5,444,267	-	-	5,444,267
Vinculados a la persona	Depósitos a plazo	7,610,414	9,310	178,168	7,797,892
Vinculados a la persona	Otros pasivos	4,288,411	-	-	4,288,411

2025

2024

<u>Tipo de vinculación</u>	<u>Tipo de transacción</u>	<u>Efecto en</u>		<u>Efecto en</u>	
		<u>Ingresos DOP</u>	<u>Gastos DOP</u>	<u>Ingresos DOP</u>	<u>Gastos DOP</u>
Vinculados a la propiedad	Intereses por cartera de créditos	381,415	-	249,792	-
Vinculados a la persona	Intereses por cartera de créditos	1,295,934	-	1,272,145	-
Vinculados a la propiedad	Ganancias (pérdidas) en venta de inversiones	912,785	(2,301,263)	452,473	(595,552)
Vinculados a la persona	Ganancias (pérdidas) en venta de inversiones	30,017	(117)	489	-
Vinculados a la propiedad	Intereses por captaciones	-	(160,267)	-	(470,083)
Vinculados a la persona	Intereses por captaciones	-	(889,289)	-	(650,615)
Vinculados a la propiedad	Comisiones por servicios	10,850	(2,565)	11,618	-
Vinculados a la persona	Comisiones por servicios	128,901	-	130,517	-
Vinculados a la propiedad	Comisiones por cambio	6,542	-	6,376	-
Vinculados a la persona	Comisiones por cambio	17,940	-	13,756	-
Vinculados a la persona	Sueldos y compensaciones al personal	-	(28,491,148)	-	(25,918,820)
Vinculados a la propiedad	Servicios de terceros	-	(372,365)	-	(151,699)
Vinculados a la propiedad	Otros gastos	-	(2,112,475)	-	(1,123,096)
Vinculados a la persona	Otros gastos	-	(765,965)	-	(450,669)
Vinculados a la propiedad	Otros ingresos	280,263	-	-	-
Vinculados a la persona	Otros ingresos	238,569	-	208,618	-
		3,303,216	(35,095,454)	2,345,784	(29,360,534)

36. TRANSACCIONES NO MONETARIAS

Las transacciones no monetarias se presentan a continuación:

	2025 <u>DOP</u>	2024 <u>DOP</u>
Castigos de cartera de créditos	11,087,837	6,035,315
Castigos de rendimientos por cobrar	1,042,222	557,585
Castigos de bienes recibidos en recuperación de créditos	48,187	23,329
Bienes recibidos en recuperación de créditos y como dación de pagos	537,560	287,118
Transferencia de provisión para cartera de créditos a provisión de rendimientos por cobrar	275,772	101,638
Transferencia de provisión de cartera de créditos provisión de bienes recibidos en recuperación de créditos	-	36,518
Transferencia de provisión para operaciones contingentes a provisión para inversiones	26,521	-
Transferencia de provisión para operaciones contingentes a provisión para rendimientos por cobrar	61,478	-
Transferencia de provisión para operaciones contingentes a provisión para bienes recibidos en recuperación de créditos	5,031	-
Transferencia de provisión de inversiones a provisión de cartera de créditos	3,198	-
Transferencia de provisión de inversiones a provisión de rendimientos por cobrar	6,824	1,141
Transferencia de provisión de inversiones a provisión para operaciones contingentes	57	-
Transferencia de provisión para operaciones contingentes a provisión de cartera de créditos	-	66,450
Transferencia de provisión para rendimientos por cobrar a provisión para contingencias	-	94
Transferencia de provisión de cartera de créditos a provisión para inversiones	-	11,303
Reembolsos derechos en fideicomiso	-	33,786
Ventas de bienes recibidos en recuperación de créditos con préstamos otorgados por el Grupo para completar el precio de venta pactado	81,958	51,709
Ganancia no realizada en inversiones disponibles para la venta	255,720	414,392
Dividendos pagados en acciones	14,707,326	12,349,354
Transferencia de resultados del ejercicio a reserva legal	227,701	242,628
Transferencia de resultado del ejercicio a resultados acumulados de ejercicios anteriores	30,694,891	25,663,806
Ajuste por conversión de moneda	878,627	1,213,891

37. HECHOS POSTERIORES AL CIERRE

En fecha 12 de marzo de 2025, mediante la Circular SB: núm.CSB-REG-202500002 de la Superintendencia de Bancos de la República Dominicana, se notificó la entrada en vigor del uso del valor razonable del portafolio de inversiones (MTM) a partir del 1ro. de enero de 2026. En este sentido, desde esta fecha las entidades bancarias locales iniciaron con la contabilización diaria de los ajustes por efecto de fluctuación de los precios acorde con la clasificación del portafolio y de sus modelos de negocios.

Posteriormente, en fecha 19 de diciembre de 2025 mediante la Circular SB: CSB REG 202500022, se estableció el tratamiento contable excepcional para la aplicación de la primera valoración del portafolio, señalando además, que los estados financieros auditados correspondientes al 31 de diciembre de 2026 deberán presentarse de forma comparativa, debiendo las entidades efectuar los ajustes necesarios para reflejar los efectos de la primera aplicación del valor razonable modificando las cifras correspondientes de la información comparativa del 2025 y revelando en notas el importe y la naturaleza de las partidas. El efecto de la primera valoración del portafolio de las filiales bancarias locales con cambio en el patrimonio fue de DOP5,148,966.

38. NOTAS REQUERIDAS POR LA SUPERINTENDENCIA DE BANCOS DE LA REPÚBLICA DOMINICANA

Las siguientes notas no se incluyen en los presentes estados financieros consolidados porque estas no son requeridas o aplicables:

- Cambio en las políticas contables, estimaciones contables y corrección de errores
- Contratos de compraventa al contado
- Contratos de préstamo de valores
- Reservas técnicas
- Responsabilidades
- Reaseguros
- Cuentas de orden
- Patrimonios separados de titularización
- Resultados de la cartera a valor razonable con cambios en resultados
- Resultados de la cartera a valor razonable con cambios en el patrimonio
- Valor razonable de los instrumentos financieros
- Utilidad por acción
- Combinaciones de negocios
- Incumplimientos relacionados con pasivos financieros
- Operaciones descontinuadas
- Otras revelaciones
 - Cambios en la propiedad cuyo monto y cantidad de acciones supere el 1 %, debiendo indicar los montos y cantidades de acciones
 - Reclasificación de pasivos de importancia material;
 - Ganancias o pérdidas por venta de activos fijos u otros activos en subsidiarias, sucursales u oficinas del exterior
 - Pérdidas originadas por siniestros
 - Efectos de contratos, tales como arrendamientos, publicidad, servicios y otros.

Directorios

Perfiles de los miembros del
Consejo de Administración **190**

Comités del Consejo
de Administración **198**

Principales ejecutivos **200**

PERFILES DE LOS MIEMBROS DEL CONSEJO DE ADMINISTRACIÓN

Manuel A. Grullón

PRESIDENTE DEL CONSEJO

Presidente del Comité Ejecutivo y Estratégico del Consejo de Administración de Grupo Popular, S. A.

Presidente del Comité de Inversiones del Consejo de Administración de Grupo Popular, S. A.

Vicepresidente del Comité de Nombramientos y Remuneraciones del Consejo de Administración de Grupo Popular, S. A.

Miembro del Consejo de Administración de Banco Popular Dominicano, S. A.-Banco Múltiple.

Miembro del Comité Ejecutivo y Estratégico del Consejo de Administración del Banco Popular Dominicano, S. A.-Banco Múltiple.

Miembro del Comité de Nombramientos y Remuneraciones del Consejo de Administración del Banco Popular Dominicano, S. A.-Banco Múltiple.

Miembro del Comité de Tecnología e Innovación de los Consejos de Administración de Grupo Popular, S. A. y del Banco Popular Dominicano, S. A.-Banco Múltiple.

Presidente de la Junta Directiva de la Fundación Popular (FP), Inc.

Presidente de la Junta Directiva de Plan Sierra, Inc.

Miembro de la Junta de Directores de la Pontificia Universidad Católica Madre y Maestra (PUCMM).

Miembro - socio del Consejo Empresarial Alianza por Iberoamérica (CEAPI) en representación de Grupo Popular, S. A.

Felipe Vicini Lluberés

VICEPRESIDENTE

Vicepresidente del Comité Ejecutivo y Estratégico del Consejo de Administración de Grupo Popular, S. A.

Miembro del Consejo de Administración de la Administradora de Fondos de Pensiones Popular, S. A.

Presidente del Comité de Inversiones del Consejo de Administración de la Administradora de Fondos de Pensiones Popular, S. A.

Presidente Ejecutivo de Inicia, Ltd.

Presidente del Consejo de Directores de Creando Sueños Olímpicos, Inc. (CRESO).

Andrés E. Bobadilla

SECRETARIO

Secretario del Consejo de Administración del Banco Popular Dominicano, S. A.-Banco Múltiple.

Miembro de los Comités Ejecutivo y Estratégico de los Consejos de Administración de Grupo Popular, S. A. y del Banco Popular Dominicano, S. A.-Banco Múltiple.

Miembro de los Comités de Nombramientos y Remuneraciones de los Consejos de Administración de Grupo Popular, S. A., y del Banco Popular Dominicano, S. A.-Banco Múltiple.

Miembro de los Comités de Gobierno Corporativo y Cumplimiento de los Consejos de Administración de Grupo Popular, S. A., y del Banco Popular Dominicano, S. A.-Banco Múltiple.

Miembro del Comité de Tecnología e Innovación de los Consejos de Administración de Grupo Popular, S. A. y del Banco Popular Dominicano, S. A.-Banco Múltiple.

Secretario del Consejo de Administración de Grupo Universal, S. A.

Secretario del Consejo de Administración de Seguros Universal, S. A.

Secretario del Consejo de Administración de ARS Universal, S. A.

Secretario del Consejo de Administración de la Compañía Dominicana de Teléfonos, S. A. (Claro)

Miembro del Consejo de Administración Pasteurizadora Rica, S. A.

Árbitro de la Corte de Arbitraje y Resolución Alternativa de Conflictos de la Cámara de Comercio y Producción de Santo Domingo

Miembro de la International Bar Association.

Miembro de la Inter-American Bar Association.

Miembro de la American Bar Association.

Miembro de la Firma Bobadilla - Oficina de Abogados.

René Grullón F.**PRESIDENTE EJECUTIVO**

Miembro del Colegio de Abogados de la República Dominicana.

Miembro del Colegio Dominicano de Notarios.

Miembro del Colegio de Abogados de la República Dominicana.

Miembro del Consejo de Administración de Grupo Popular, S. A.

Presidente de la Administradora de Fondos de Pensiones Popular, S. A.

Miembro del Comité de Inversiones del Consejo de Administración Administradora de Fondos de Pensiones Popular, S. A.

Vicepresidente del Consejo de Administrador de Qik Banco Digital, S. A.-Banco Múltiple

Tesorero del Consejo de Administración de Servicios Digitales Popular, S. A.

Tesorero del Consejo de Administración de Avance Capital Comercial Latin America, Ltd.

Tesorero del Consejo de Administración de Avance Capital Comercial Dominicana, Ltd.

Miembro del Consejo de Administración de Grupo Popular, S. A.

Miembro del Comité Ejecutivo y Estratégico del Consejo de Administración de Grupo Popular, S. A.

Miembro del Comité de Gobierno Corporativo y Cumplimiento del Consejo de Administración de Grupo Popular, S. A.

Miembro del Comité de Tecnología e Innovación del Consejo de Administración de Grupo Popular, S. A.

Miembro del Comité de Inversiones del Consejo de Administración de Grupo Popular, S.A.

José Armando Bermúdez Madera**MIEMBRO**

Miembro del Consejo de Administración Banco Popular Dominicano, S. A.-Banco Múltiple.

Presidente de los Comités de Auditoría de los Consejos de Administración de Grupo Popular, S. A. y del Banco Popular Dominicano, S. A.-Banco Múltiple.

Vicepresidente de los Comités de Gobierno Corporativo y Cumplimiento de los Consejos de Administración de Grupo Popular, S. A. y del Banco Popular Dominicano, S. A.-Banco Múltiple.

Vicepresidente de los Comités de Tecnología e Innovación de los Consejos de Administración de Grupo Popular, S. A. y del Banco Popular Dominicano, S. A.-Banco Múltiple.

Miembro de los Comités de Gestión Integral de Riesgo de los Consejos de Administración de Grupo Popular, S. A. y del Banco Popular Dominicano, S. A.-Banco Múltiple.

Miembro de la Junta Directiva de Popular Bank Ltd. Inc.

Vicepresidente del Comité de Gobierno Corporativo de la Junta Directiva de Popular Bank Ltd. Inc.

Vicepresidente del Comité de Riesgo de la Junta Directiva de Popular Bank Ltd. Inc.

Presidente del Comité de Auditoría de la Junta Directiva de Popular Bank Ltd. Inc.

Miembro de la Junta Directiva de la Fundación Popular (FP), Inc.

Miembro del Consejo de Directores de Cervecería Vegana, SRL.

Miembro del Consejo de Directores de Aeropuerto Internacional del Cibao, S. A.

Miembro del Consejo de Directores de Corporación Zona Franca Industrial de Santiago, Inc.

Miembro del Consejo de Directores de Corporación de Radio y Televisión Dominicana, SRL. (Color Visión).

PERFILES DE LOS MIEMBROS DEL CONSEJO DE ADMINISTRACIÓN

Miembro del Consejo de Directores de Holiday Travel, S. A.

Miembro del Consejo de Directores de International Goods, SRL.

Miembro del Consejo de Directores de International Management, SRL.

Miembro del Consejo de Directores de Super Goods, SRL.

Miembro del Consejo de United Near Shore Operations (UNO).

Miembro del Consejo de Directores de Telemédicos, S. A. (Canal 8).

Miembro Socio de la Asamblea del Plan Sierra, Inc.

Miembro de la Junta Directiva de la Cámara de Comercio y Producción de Santiago, Inc.

Miembro de la Asociación para el Desarrollo, Inc. (APEDI)

Adriano Bordas

MIEMBRO

Miembro del Consejo de Administración Banco Popular Dominicano, S. A.-Banco Múltiple.

Presidente del Comité de Nombramientos y Remuneraciones del Consejo de Administración del Banco Popular Dominicano, S. A.-Banco Múltiple.

Vicepresidente del Comité Ejecutivo y Estratégico del Consejo de Administración del Banco Popular Dominicano, S. A.-Banco Múltiple.

Miembro del Comité de Crédito del Consejo de Administración del Banco Popular Dominicano, S. A.-Banco Múltiple.

Miembro de los Comités de Auditoría de los Consejos de Administración de Grupo Popular, S. A., y del Banco Popular Dominicano, S. A.- Banco Múltiple.

Miembro del Comité de Nombramientos y Remuneraciones del Consejo de Administración de Grupo Popular, S. A.

Miembro del Comité Ejecutivo y Estratégico del Consejo de Administración de Grupo Popular, S. A.

Vicepresidente del Consejo de Administración de la Administradora de Fondos de Pensiones Popular, S. A.

Presidente del Comité de Auditoría y Control Interno de Procesos del Consejo de Administración de Administradora de Fondos de Pensiones Popular, S. A.

Presidente de Isidro Bordas, S. A.

Pedro G. Brache

MIEMBRO

Miembro del Consejo de Administración del Banco Popular Dominicano, S. A.-Banco Múltiple.

Presidente de los Comités de Gobierno Corporativo y Cumplimiento de los Consejos de Administración de Grupo Popular, S. A. y del Banco Popular Dominicano, S. A.-Banco Múltiple.

Miembro del Comité Ejecutivo y Estratégico del Consejo de Administración del Banco Popular Dominicano, S. A.-Banco Múltiple.

Miembro del Comité de Crédito del Consejo de Administración del Banco Popular Dominicano, S. A.-Banco Múltiple.

Miembro del Comité de Inversiones del Consejo de Administración de Grupo Popular, S. A.

Tesorero de la Junta Directiva de la Fundación Popular (FP), Inc.

Presidente de Grupo Rica.

Director del Comité Asesor de la Fundación Sanar una Nación.

Presidente de los Consejos de Administración de Pasteurizadora Rica, S. A., Consorcio Cítricos Dominicanos, S. A. y Lechería San Antonio, S. A.

Miembro del Consejo Rector de la Fundación Dr. Juan Manuel Taveras Rodríguez, Inc.

Miembro Fundador y Vicepresidente de la Fundación Rica, Inc.

Miembro de la Junta Directiva de Plan Sierra, Inc.

Práxedes Joaquín Castillo Báez**MIEMBRO**

Miembro del Consejo de Administración del Banco Popular Dominicano, S. A.-Banco Múltiple.

Miembro Comité Gestión Integral de Riesgo del Consejo de Administración del Banco Popular Dominicano, S. A.-Banco Múltiple.

Miembro del Comité de Gobierno Corporativo del Consejo de Administración del Banco Popular Dominicano, S. A.-Banco Múltiple.

Secretario de la Junta Directiva de Popular Bank Ltd., Inc.

Secretario del Consejo de Directores de GCS International, Ltd.

Presidente de la firma de Abogados Castillo y Castillo.

Presidente de Juristas del Norte, S. A. S.

Miembro del Consejo de Gerentes de Profesionales, S. R. L.

Secretario del Consejo de Administración de Grupo Eólico Dominicano, S. A. (GEDOM)

Miembro del Consejo de Administración de Seguros Ademi, S. A. S.

Miembro del Consejo de Directores de la Fundación Institucionalidad y Justicia (FINJUS)

Miembro del Consejo de Directores del Centro Regional de Estrategias Económicas Sostenibles (CREES).

Miembro de la Junta Directiva del Patronato de Lucha contra la Diabetes.

María Jesús Fernández**MIEMBRO**

Miembro del Comité de Inversiones del Consejo de Administración del Grupo Popular, S. A.

Miembro del Consejo de Administración de Fiduciaria Popular, S. A.

Miembro del Consejo de Administración de Inversiones Popular, S. A.-Puesto de Bolsa

Miembro del Consejo de Administración de Administradora de Fondos de Inversiones Popular, S. A.

Miembro del Consejo de Administración de Carol Morgan School of Santo Domingo, Inc.

Manuel Grullón Hernández**MIEMBRO**

Vicepresidente del Consejo de Administración de Banco Popular Dominicano, S. A.-Banco Múltiple.

Presidente de los Comités de Tecnología e Innovación del Consejo de Administración de Grupo Popular, S. A., y del Banco Popular Dominicano, S. A.-Banco Múltiple.

Miembro del Comité de Crédito del Consejo de Administración del Banco Popular Dominicano, S. A.-Banco Múltiple.

Miembro de los Comités de Gobierno Corporativo y Cumplimiento de los Consejos de Administración de Grupo Popular, S. A., y del Banco Popular Dominicano, S. A.-Banco Múltiple.

Miembro del Comité de Gestión Integral de Riesgo del Consejo de Administración de Grupo Popular, S. A.

Miembro del Consejo de Administración de la Administradora de Fondos de Inversión Popular, S. A.

Miembro de los Comités Ejecutivo y Estratégico de los Consejos de Administración del Grupo Popular, S. A. y Banco Popular Dominicano, S. A.-Banco Múltiple.

Fundador y Presidente del Consejo de Directores de GCS International, Inc.

Presidente del Comité Ejecutivo y Estratégico del Consejo de Administración de GCS International, Inc.

Miembro de la Junta Directiva de Servicios Digitales Popular, S. A.

Miembro de la Junta Directiva de Avance Capital Dominicana, Ltd. Inc.

Miembro del Consejo de Administración de Fiduciaria Popular, S. A.

Miembro del Consejo de Administración de Inversiones Popular, S. A.-Puesto de Bolsa.

Tesorero de la Fundación Museo de la Altigracia Alejandro E. Grullón E.

Miembro Fundador y Pasado Presidente de ADOFINTECH.

PERFILES DE LOS MIEMBROS DEL CONSEJO DE ADMINISTRACIÓN

Manuel E. Jiménez F.

MIEMBRO

Presidente del Consejo de Administración de Banco Popular Dominicano, S. A.-Banco Múltiple.

Presidente del Comité Ejecutivo y Estratégico del Consejo de Administración del Banco Popular Dominicano, S. A.-Banco Múltiple.

Vicepresidente del Comité de Crédito del Consejo de Administración del Banco Popular Dominicano, S. A.-Banco Múltiple.

Miembro de los Comités de Nombramientos y Remuneraciones de los Consejos de Administración de Grupo Popular, S. A., y del Banco Popular Dominicano, S. A.-Banco Múltiple.

Miembro de los Comités de Gobierno Corporativo y Cumplimiento de los Consejos de Administración de Grupo Popular, S. A., y del Banco Popular Dominicano, S. A.-Banco Múltiple.

Miembro del Comité de Tecnología e Innovación de los Consejos de Administración de Grupo Popular, S. A., y del Banco Popular Dominicano, S. A.-Banco Múltiple.

Miembro del Comité Ejecutivo y Estratégico del Consejo de Administración de Grupo Popular, S. A.

Miembro del Comité de Inversiones del Consejo de Administración de Grupo Popular, S. A.

Miembro del Consejo de Administración de la Administradora de Fondos de Pensiones Popular, S. A.

Vicepresidente del Comité de Inversiones del Consejo de Administración de la Administradora de Fondos de Pensiones Popular, S. A.

Presidente del Consejo de Administración de Fiduciaria Popular, S. A.

Presidente del Comité de Aceptación de Nuevos Negocios (CANN) del Consejo de Administración de Fiduciaria Popular, S. A.

Miembro de la Junta Directiva de la Fundación Popular (FP), Inc.

Marcial M. Najri C.

MIEMBRO

Miembro del Consejo de Administración del Banco Popular Dominicano, S. A.-Banco Múltiple.

Vicepresidente de los Comités de Auditoría de los Consejos de Administración de Grupo Popular, S. A. y del Banco Popular Dominicano, S. A.-Banco Múltiple.

Vicepresidente del Comité de Nombramientos y Remuneración del Consejo de Administración del Banco Popular Dominicano, S. A.-Banco Múltiple.

Miembro del Comité de Nombramientos y Remuneración del Consejo de Administración de Grupo Popular, S. A.

Miembro del Comité de Inversiones del Consejo de Administración de Grupo Popular, S. A.

Presidente Tesorero de Productora de Semillas Quisqueya, S. A.

Presidente Tesorero de Laboratorios Doctor Collado, S. A.

Presidente Tesorero de Sebastián del Caribe, S. A.

Presidente Tesorero de Logística Inteligente, S. A. (Login).

Vicepresidente de Máximo Gómez P., S. A.

Vicepresidente de Delta Comercial, S. A.

Vicepresidente de Textiles Titán, S. A.

Miembro del Consejo La Antillana Comercial, S. A.

Vicepresidente Ejecutivo de Fertilizantes Químicos Dominicanos, S. A. (FERQUIDO).

Vicepresidente del Consejo de Administración de Autobritánica Ltd, S. A.

Miembro del Consejo Directivo de Laboratorio Orbis, S. A.

Miembro del Consejo Directivo del Grupo Carol, S. A.

Presidente del Consejo Permanente del Santo Domingo Country Club.

Presidente del Voluntariado del Museo de Historia y Geografía de la República Dominicana.

Miembro de la Junta Directiva de Plan Sierra, Inc.

Christopher Paniagua**MIEMBRO**

Miembro del Consejo de Administración del Banco Popular Dominicano, S. A.-Banco Múltiple.

Presidente Ejecutivo del Banco Popular Dominicano, S. A.-Banco Múltiple.

Presidente del Comité de Crédito del Consejo de Administración del Banco Popular Dominicano, S. A.-Banco Múltiple.

Miembro de los Comités Ejecutivo y Estratégico de los Consejos de Administración del Banco Popular Dominicano, S. A.-Banco Múltiple y de Grupo Popular, S. A.

Miembro de los Comités de Gobierno Corporativo y Cumplimiento de los Consejos de Administración de Grupo Popular, S. A. y del Banco Popular Dominicano, S. A.-Banco Múltiple.

Miembro de los Comités de Tecnología e Innovación de los Consejos de Administración de Grupo Popular, S. A. y del Banco Popular Dominicano, S. A.-Banco Múltiple.

Miembro del Comité de Inversiones del Consejo de Administración de Grupo Popular, S. A.

Presidente de la Junta Directiva de Servicios Digitales Popular, S. A.

Presidente de la Junta Directiva de Avance Capital Dominicana, Ltd.

Presidente de la Junta Directiva de Avance Capital Comercial Latin America, Ltd., Inc.

Pasado Presidente y Miembro de la Cámara Americana de Comercio de la República Dominicana.

Miembro del Consejo Asesor de MasterCard Latinoamérica y del Caribe (LAC).

Tesorero del Consejo Nacional de la Empresa Privada (CONEP).

Miembro - socio del Consejo Empresarial Alianza por Iberoamérica (CEAPI) en representación del Banco Popular Dominicano, S. A.-Banco Múltiple.

Primer Vicepresidente de la Junta Directiva de la Asociación de Bancos Múltiples de la República Dominicana.

Alex Pimentel M.**MIEMBRO**

Miembro del Comité de Auditoría del Consejo de Administración de Grupo Popular, S. A.

Miembro del Comité de Gestión Integral de Riesgo del Consejo de Administración de Grupo Popular, S. A.

Miembro del Consejo de Administración de la Administradora de Fondos de Pensiones Popular, S. A.

Vicepresidente del Comité de Auditoría y Control Interno de Procesos del Consejo de Administración de la Administradora de Fondos de Pensiones Popular, S. A.

Vicepresidente de la Junta Directiva de Popular Bank Ltd. Inc.

Vicepresidente del Comité de Auditoría de la Junta Directiva de Popular Bank Ltd., Inc.

Miembro del Comité de Riesgo de la Junta Directiva de Popular Bank Ltd., Inc.

Miembro del Comité de Prevención de Blanqueo de Capitales de la Junta Directiva de Popular Bank Ltd. Inc.

Director de Soluciones y Desarrollo Andalucía, S. A.

Dolores Pozo Perelló**MIEMBRO**

Miembro de la Junta Directiva de GCS International, Ltd.

Presidente del Consejo de Administración de la Sociedad Administradora de Fondos de Inversión Universal, S. A. (AFI Universal).

Miembro de la Cámara de Comercio y Producción de Santo Domingo.

Miembro del Consejo de Administración de la Sociedad Asistencia Universal, S.A.

Miembro del Consejo de Administración de la Sociedad Auto Protection Services Dominicana.

Miembro del Consejo de Gerentes de la Sociedad Autonovo Servicios Autorizados, S.R.L.

Secretaria del Consejo de Administración de la Sociedad Unit, S.A.

Miembro del Consejo de Gerentes de la Sociedad Administraciones Universal, S.R.L.

PERFILES DE LOS MIEMBROS DEL CONSEJO DE ADMINISTRACIÓN

A. Alejandro Santelises

MIEMBRO

Presidente del Consejo de Administración de Qik Banco Digital Dominicano, S. A.-Banco Múltiple

Vicepresidente del Comité de Auditoría del Consejo de Administración de Qik Banco Digital Dominicano, S. A.-Banco Múltiple.

Miembro del Comité de Nombramientos y Remuneraciones del Consejo de Administración de Qik Banco Digital Dominicano, S. A.-Banco Múltiple.

Miembro del Comité de Gestión Integral de Riesgo del Consejo de Administración de Qik Banco Digital Dominicano, S. A.-Banco Múltiple.

Miembro del Comité de Tecnología e Innovación del Consejo de Administración de Grupo Popular, S. A.

Miembro del Comité de Gobierno Corporativo del Consejo de Administración de Grupo Popular, S. A.

Miembro del Comité de Auditoría del Consejo de Administración de Grupo Popular, S. A.

Miembro del Comité de Auditoría y Control Interno de Procesos de la Administradora de Fondos de Pensiones Popular, S. A.

Vicepresidente Experto Independiente del Comité de Riesgo de la Administradora de Fondos de Pensiones Popular, S. A.

Tesorero de la Junta Directiva de Popular Bank Ltd., Inc.

Vicepresidente del Comité de Prevención de Blanqueo de Popular Bank Ltd., Inc.

Miembro del Comité de Auditoría de Popular Bank Ltd. Inc.

Miembro de la Junta Directiva de Servicios Digitales Popular, S. A.

Miembro de la Junta Directiva de Avance Capital Dominicana, Ltd.

Miembro de la Junta Directiva de Avance Capital Comercial Latin America, Ltd.

Vicepresidente del Consejo de Directores de Marmotech, S. A.

Vicepresidente de Viajes Alkasa, SRL.

Miembro del Consejo Permanente del Santo Domingo Country Club.

Erich Schumann

MIEMBRO

Miembro del Consejo de Administración de Banco Popular Dominicano, S. A.-Banco Múltiple.

Presidente de los Comités de Gestión Integral de Riesgo de los Consejos de Administración de Grupo Popular, S. A. y del Banco Popular Dominicano, S. A.-Banco Múltiple.

Miembro del Comité de Tecnología e Innovación de los Consejos de Administración de Grupo Popular, S. A. y del Banco Popular Dominicano, S. A.-Banco Múltiple.

Miembro del Comité de Inversiones del Consejo de Administración de Grupo Popular, S. A.

Miembro del Consejo de Administración de la Administradora de Fondos de Pensiones Popular, S. A.

Presidente del Comité de Riesgo del Consejo de Administración de la Administradora de Fondos de Pensiones Popular, S. A.

Miembro de la Junta Directiva de Popular Bank Ltd. Inc.

Presidente del Comité de Riesgo de la Junta Directiva de Popular Bank Ltd. Inc.

Miembro del Comité de Auditoría de Popular Bank Ltd. Inc.

Miembro Consejo de Administración de GSC International, Ltd.

Presidente del Comité de Riesgo, Cumplimiento y Ciberseguridad del Consejo de Administración de GSC International, Inc.

Instructor de Gobierno Corporativo en la Universidad Harvard, Boston.

Profesor Adjunto de la Brandeis School of Business and Economics en materia de Gobierno Corporativo, Riesgo Operativo, Ciberseguridad y Prevención de Fraude.

Auditor Interno Certificado de los Estados Unidos. Examinador de Fraude Certificado en Control de Riesgo y Sistema de Información.

Certificado en "Blockchain Technologies: Business Innovation and Application" de MIT University.

Manuel E. Tavares S.**MIEMBRO**

Certificado en "Cybersecurity: Managing Risk in the Information Age" de Harvard University.

Certificado en "Quantum Algorithms for Cybersecurity, Chemistry, and Optimization" de MIT University.

Socio Fundador de Global Atlantic Partners, LLC. Boston.

Juez del "New Venture Competition" de la Escuela de Negocios de Harvard.

Juez de "MassChallenge", Start-up accelerator, Boston.

Miembro del Programa de Justicia Racial y Política Tecnológica de "Instituto de Justicia Económica y Racial" de Heller School, Brandeis University.

Presidente del Comité de Nombramientos y Remuneraciones del Consejo de Administración del Grupo Popular, S. A.

Miembro del Comité de Tecnología e Innovación del Consejo de Administración de Grupo Popular, S. A.

Miembro del Comité Ejecutivo y Estratégico del Consejo de Administración de Grupo Popular, S. A.

Miembro del Comité de Inversiones del Consejo de Administración de Grupo Popular, S. A.

Presidente de Latin American Free Zone Investments Dominicana, Inc.

Cynthia T. Vega**MIEMBRO**

Miembro del Consejo de Administración del Banco Popular Dominicano, S. A.-Banco Múltiple.

Vicepresidente del Comité de Inversiones del Consejo de Administración de Grupo Popular, S. A.

Vicepresidente de los Comités de Gestión Integral de Riesgo de los Consejos de Administración de Grupo Popular, S. A. y del Banco Popular Dominicano, S. A.-Banco Múltiple.

Miembro de los Comités de Auditoría de los Consejos de Administración de Grupo Popular, S. A. y del Banco Popular Dominicano, S. A.-Banco Múltiple.

Miembro del Comité de Gobierno Corporativo y Cumplimiento del Consejo de Administración del Banco Popular Dominicano, S. A.-Banco Múltiple.

Miembro del Consejo de Administración de la Administrador de Fondos Pensiones Popular, S. A.

Miembro del Comité de Inversiones del Consejo de Administración de la Administradora de Fondos Pensiones Popular, S. A.

Miembro de la Junta Directiva de Servicios Digitales Popular, LTD. Inc.

Miembro de la Junta Directiva de Avance de Capital Dominicana, LTD. Inc.

Miembro del Consejo de Directores de GCS International, Ltd.

Miembro del Comité de Riesgo, Cumplimiento y Ciberseguridad del Consejo de Directores de GCS International, Ltd.

Gerente y Presidente Ejecutivo de C.T. Vega & Asociados, SRL.

Miembro del Comité de Inversión del Fondo Cerrado de Desarrollo de Sociedades Altio Energía.

Miembro del Consejo de Directores de Parque Industrial y Zona Franca Santo Domingo, S. A. (Nigua).

COMITÉS DEL CONSEJO DE ADMINISTRACIÓN

COMITÉ EJECUTIVO Y ESTRATÉGICO

Manuel A. Grullón
PRESIDENTE

Felipe Vicini Lluberes
VICEPRESIDENTE

Andrés E. Bobadilla
MIEMBRO

René Grullón F.
MIEMBRO

Adriano Bordas
MIEMBRO

Christopher Paniagua
MIEMBRO

Manuel E. Jiménez F.
MIEMBRO

Manuel E. Tavares S.
MIEMBRO

Manuel Grullón Hernández
MIEMBRO

MIEMBROS CON VOZ PERO SIN DERECHO A VOTO

Rafael A. Del Toro G.
VICEPRESIDENTE EJECUTIVO SENIOR
GOBIERNO CORPORATIVO, RELACIONES
CON ACCIONISTAS Y ECONOMÍA
(COORDINADOR)

COMITÉ DE AUDITORÍA

José Armando Bermúdez M.
PRESIDENTE

Marcial Najri
VICEPRESIDENTE

Adriano Bordas
MIEMBRO

Alex Pimentel M.
MIEMBRO

A. Alejandro Santelises
MIEMBRO

Cynthia T. Vega
MIEMBRO

MIEMBROS CON VOZ PERO SIN DERECHO A VOTO

María Angélica Haza
AUDITORA GENERAL (COORDINADOR)

COMITÉ DE TECNOLOGÍA E INNOVACIÓN

Manuel Grullón Hernández
PRESIDENTE

José Armando Bermúdez
VICEPRESIDENTE

Manuel E. Tavares S.
MIEMBRO

Andrés E. Bobadilla
MIEMBRO

Manuel E. Jiménez F.
MIEMBRO

Christopher Paniagua
MIEMBRO

Manuel A. Grullón
MIEMBRO

Erich Schumann
MIEMBRO

A. Alejandro Santelises
MIEMBRO

René Grullón F.
MIEMBRO

MIEMBROS CON VOZ PERO SIN DERECHO A VOTO

Juan Lehoux
VICEPRESIDENTE EJECUTIVO SENIOR
TECNOLOGÍA Y OPERACIONES, BANCO
POPULAR DOMINICANO, S. A.-BANCO
MÚLTIPLE (COORDINADOR)

Luis Espínola
VICEPRESIDENTE EJECUTIVO SENIOR DE
NEGOCIOS NACIONALES E INTERNACIONALES,
BANCO POPULAR DOMINICANO, S. A.-BANCO
MÚLTIPLE

COMITÉ DE NOMBRAMIENTOS Y REMUNERACIONES

Manuel E. Tavares S.
PRESIDENTE

Manuel A. Grullón
VICEPRESIDENTE

Adriano Bordas
MIEMBRO

Andrés E. Bobadilla
MIEMBRO

Manuel E. Jiménez F.
MIEMBRO

Marcial Najri
MIEMBRO

MIEMBROS CON VOZ PERO SIN DERECHO A VOTO

Antonia Antón de Hernández
VICEPRESIDENTE EJECUTIVA SENIOR
GESTIÓN HUMANA, TRANSFORMACIÓN
CULTURAL, ADMINISTRACIÓN DE CRÉDITOS Y
CUMPLIMIENTO, BANCO POPULAR
DOMINICANO, S. A.-BANCO MÚLTIPLE
(COORDINADORA EN ASUNTOS DE
RECURSOS HUMANOS)

Rafael A. Del Toro G.
VICEPRESIDENTE EJECUTIVO SENIOR
GOBIERNO CORPORATIVO, RELACIONES CON
ACCIONISTAS Y ECONOMÍA (COORDINADOR
EN ASUNTOS DE GOBIERNO CORPORATIVO)

COMITÉ DE GESTIÓN INTEGRAL DE RIESGO

Erich Schumann
PRESIDENTE

Cynthia T. Vega
VICEPRESIDENTE

José Armando Bermúdez M.
MIEMBRO

Manuel Grullón Hernández
MIEMBRO

Alex Pimentel M.
MIEMBRO

MIEMBROS CON VOZ PERO SIN DERECHO A VOTO

Felipe Suárez
VICEPRESIDENTE EJECUTIVO GESTIÓN INTEGRAL DE RIESGO, BANCO POPULAR DOMINICANO, S. A.-BANCO MÚLTIPLE

Aimée Abbott
VICEPRESIDENTE ÁREA MONITOREO DE RIESGO, BANCO POPULAR DOMINICANO, S. A.-BANCO MÚLTIPLE (COORDINADOR)

Diego Laverde
VICEPRESIDENTE ÁREA SEGURIDAD DE LA INFORMACIÓN, BANCO POPULAR DOMINICANO, S. A.-BANCO MÚLTIPLE (COORDINADOR EN TEMAS DE SEGURIDAD CIBERNÉTICA Y DE LA INFORMACIÓN)

Presidente Ejecutivo GP - René Grullón F.
INVITADO PERMANENTE

Presidente Ejecutivo BPD - Christopher Paniagua
INVITADO PERMANENTE

COMITÉ DE GOBIERNO CORPORATIVO Y CUMPLIMIENTO

Pedro G. Brache Álvarez
PRESIDENTE

José Armando Bermúdez M.
VICEPRESIDENTE

Andrés E. Bobadilla
MIEMBRO

Manuel Grullón Hernández
MIEMBRO

Manuel E. Jiménez F.
MIEMBRO

Christopher Paniagua
MIEMBRO

A. Alejandro Santelises
MIEMBRO

René Grullón F.
MIEMBRO

MIEMBROS CON VOZ PERO SIN DERECHO A VOTO

Rafael A. Del Toro G.
VICEPRESIDENTE EJECUTIVO SENIOR GOBIERNO CORPORATIVO RELACIONES CON ACCIONISTAS Y ECONOMÍA- GRUPO POPULAR, S. A. (COORDINADOR EN ASUNTOS DE GOBIERNO CORPORATIVO)

Antonia Antón de Hernández
VICEPRESIDENTE EJECUTIVA SENIOR GESTIÓN HUMANA, TRANSFORMACIÓN CULTURAL, ADMINISTRACIÓN DE CRÉDITOS Y CUMPLIMIENTO, BANCO POPULAR DOMINICANO, S. A.-BANCO MÚLTIPLE

María Angélica Haza
AUDITORA GENERAL

Verónica Álvarez
VICEPRESIDENTE ÁREA PREVENCIÓN DE LAVADO DE ACTIVOS Y FINANCIAMIENTO DEL TERRORISMO (COORDINADOR EN ASUNTOS PLAFT)

COMITÉ DE INVERSIONES

Manuel A. Grullón
PRESIDENTE

Cynthia T. Vega
VICEPRESIDENTE

Pedro G. Brache Álvarez
MIEMBRO

Manuel E. Jiménez F.
MIEMBRO

Marcial M. Najri C.
MIEMBRO

Christopher Paniagua
MIEMBRO

Erich Schumann
MIEMBRO

Manuel E. Tavares S.
MIEMBRO

María Jesús Fernández
MIEMBRO

René Grullón F.
MIEMBRO

MIEMBROS CON VOZ PERO SIN DERECHO A VOTO

Richard Lueje
VICEPRESIDENTE EJECUTIVO ESTRATEGIA Y DESARROLLO DE NEGOCIOS (COORDINADOR)

Principales ejecutivos

Principales ejecutivos
Grupo Popular **202**

Principales ejecutivos
Banco Popular Dominicano **204**

PRESIDENCIA EJECUTIVA GRUPO POPULAR, S.A.

René Grullón F.
PRESIDENTE EJECUTIVO
GRUPO POPULAR, S. A.

María Angélica Haza
AUDITORA GENERAL

Francisco Ferdinand
VICEPRESIDENTE ÁREA AUDITORÍA
NEGOCIOS Y FILIALES

Patricia Rodríguez Mena
VICEPRESIDENTE ÁREA AUDITORÍA
RIESGO Y OPERACIONES

Lisette De Jesús
VICEPRESIDENTE EJECUTIVA
FINANZAS Y CONTRALORÍA

Richard Lueje
VICEPRESIDENTE EJECUTIVO
ESTRATEGIA Y DESARROLLO
DE NEGOCIOS

VICEPRESIDENCIA EJECUTIVA SENIOR GOBIERNO CORPORATIVO, RELACIONES CON ACCIONISTAS Y ECONOMÍA

Rafael A. Del Toro G.
VICEPRESIDENTE EJECUTIVO SENIOR
GOBIERNO CORPORATIVO, RELACIONES
CON ACCIONISTAS Y ECONOMÍA

Bélgica Sosa
VICEPRESIDENTE ÁREA GOBIERNO
CORPORATIVO Y RELACIONES CON
ACCIONISTAS

VICEPRESIDENCIA EJECUTIVA COMUNICACIONES CORPORATIVAS, REPUTACIÓN Y BANCA RESPONSABLE

José Mármol
VICEPRESIDENTE EJECUTIVO
COMUNICACIONES CORPORATIVAS,
REPUTACIÓN Y BANCA RESPONSABLE

Mariel Bera
VICEPRESIDENTE ÁREA RELACIONES
CORPORATIVAS Y BANCA RESPONSABLE

Luis Esteban Martínez-Murga
VICEPRESIDENTE ÁREA COMUNICACIÓN
Y REPUTACIÓN CORPORATIVA

FILIALES GRUPO POPULAR S.A.

AFP POPULAR, S. A.

René Grullón F.
PRESIDENTE CONSEJO DE
ADMINISTRACIÓN

Luis José Jiménez
VICEPRESIDENTE EJECUTIVO
GERENTE GENERAL

Adela Báez
VICEPRESIDENTE ÁREA NEGOCIOS

Sara María Concepción
VICEPRESIDENTE ÁREA
ADMINISTRACIÓN Y OPERACIONES

QIK, BANCO DIGITAL DOMINICANO, S. A. BANCO MÚLTIPLE

Alejandro Santelises
PRESIDENTE CONSEJO DE
ADMINISTRACIÓN

Arturo Grullón F.
VICEPRESIDENTE EJECUTIVO
GERENTE GENERAL

Giovanni Urbano de Smet
VICEPRESIDENTE ÁREA
ARQUITECTURA TECNOLÓGICA

Fernando Ruiz
VICEPRESIDENTE ÁREA DE NEGOCIOS

Luis Del Toro Ciprián
VICEPRESIDENTE ÁREA FINANZAS,
CONTRALORÍA Y PLANIFICACIÓN

SERVICIOS DIGITALES POPULAR, S.A.

Christopher Paniagua
PRESIDENTE JUNTA DIRECTIVA

Eugene Rault Grullón
VICEPRESIDENTE EJECUTIVO

Hugo González
VICEPRESIDENTE ÁREA NEGOCIOS

Nicolás Roques
VICEPRESIDENTE ÁREA
ADMINISTRACIÓN Y OPERACIONES

AVANCE CAPITAL DOMINICANA, LTD.

Christopher Paniagua
PRESIDENTE JUNTA DIRECTIVA

Eugene Rault Grullón
VICEPRESIDENTE EJECUTIVO

GCS SYSTEMS, LTD.

Manuel A. Grullón H.
PRESIDENTE JUNTA DIRECTIVA
PRESIDENTE EJECUTIVO

Carlos Manuel Santelises
VICEPRESIDENTE - GERENTE GENERAL

INVERSIONES POPULAR, S. A.

Rafael A. del Toro
PRESIDENTE CONSEJO
DE ADMINISTRACIÓN

Miguel A. Pimentel
GERENTE GENERAL

AFI POPULAR, S. A.

José Manuel Cuervo
PRESIDENTE CONSEJO
DE ADMINISTRACIÓN

María Amelia Auffant
GERENTE GENERAL

FIDUCIARIA POPULAR, S. A.

Manuel E. Jiménez F.
PRESIDENTE CONSEJO DE
ADMINISTRACIÓN

Andrés Rivas
GERENTE GENERAL

POPULAR BANK, LTD.

Luis E. Espínola
PRESIDENTE JUNTA DIRECTIVA

José A. Segovia
VICEPRESIDENTE EJECUTIVO
GERENTE GENERAL

Jorge Luis Arias
VICEPRESIDENTE NEGOCIOS

Ramón Guerra
VICEPRESIDENTE FINANZAS,
TESORERÍA Y CONTRALORÍA

Daniel Medina
VICEPRESIDENTE OPERACIONES
Y TECNOLOGÍA

Berta Castillo
VICEPRESIDENTE CUMPLIMIENTO

Desirée Pichardo
VICEPRESIDENTE GESTIÓN
INTEGRAL DE RIESGO

INFOCENTRO, S. A.

Miguel A. Rodríguez
PRESIDENTE CONSEJO
DE ADMINISTRACIÓN

Jermmie Peña
GERENTE GENERAL



René Grullón F.
PRESIDENTE EJECUTIVO GRUPO POPULAR

Rafael A. Del Toro G.
VICEPRESIDENTE EJECUTIVO
SENIOR GOBIERNO CORPORATIVO,
RELACIONES CON ACCIONISTAS
Y ECONOMÍA



José Mármol
VICEPRESIDENTE EJECUTIVO
COMUNICACIONES CORPORATIVAS,
REPUTACIÓN Y BANCA RESPONSABLE

Richard Lueje
VICEPRESIDENTE EJECUTIVO
ESTRATEGIA Y DESARROLLO
DE NEGOCIOS

Luis José Jiménez
VICEPRESIDENTE EJECUTIVO
GERENTE GENERAL
AFP POPULAR

Arturo Grullón F.
VICEPRESIDENTE EJECUTIVO
GERENTE GENERAL
QIK BANCO DIGITAL DOMINICANO



PRINCIPALES EJECUTIVOS



Christopher Paniagua
PRESIDENTE EJECUTIVO



Antonia Antón
de Hernández
VICEPRESIDENTE EJECUTIVA SENIOR
GESTIÓN HUMANA,
TRANSFORMACIÓN CULTURAL,
ADMINISTRACIÓN DE CRÉDITO
Y CUMPLIMIENTO



Juan Lehoux Amell
VICEPRESIDENTE EJECUTIVO SENIOR
TECNOLOGÍA Y OPERACIONES



Luis E. Espínola
VICEPRESIDENTE EJECUTIVO SENIOR
NEGOCIOS NACIONALES E
INTERNACIONALES

María Povedano
VICEPRESIDENTE EJECUTIVA
GESTIÓN HUMANA,
TRANSFORMACIÓN CULTURAL
Y SISTEMAS Y PROCESOS

Miguel A. Rodríguez
VICEPRESIDENTE EJECUTIVO
OPERACIONES

Francisco Ramírez
VICEPRESIDENTE EJECUTIVO
NEGOCIOS PERSONALES
Y SUCURSALES

Sergio Solari
VICEPRESIDENTE EJECUTIVO
TECNOLOGÍA DE NEGOCIOS



Lisette De Jesús
VICEPRESIDENTE EJECUTIVA
FINANZAS Y CONTRALORÍA

Felipe Suárez
VICEPRESIDENTE EJECUTIVO
GESTIÓN INTEGRAL DE RIESGO

Juan Mario Franco
VICEPRESIDENTE EJECUTIVO
TRANSFORMACIÓN Y
PLANIFICACIÓN ESTRATÉGICA

Manuel A. Grullón H.
PRESIDENTE EJECUTIVO
GCS SYSTEMS

Eugene Rault Grullón
VICEPRESIDENTE EJECUTIVO
SERVICIOS DIGITALES POPULAR



Robinson Bou
VICEPRESIDENTE EJECUTIVO
NEGOCIOS EMPRESARIALES
Y DE INVERSIÓN

María Angélica Haza
AUDITORA GENERAL

Daniel Garay
VICEPRESIDENTE EJECUTIVO
OPERACIONES TI

Miguel E. Núñez
VICEPRESIDENTE EJECUTIVO
ADMINISTRACIÓN DE CRÉDITO



PRINCIPALES EJECUTIVOS

PRESIDENCIA BANCO POPULAR DOMINICANO, S. A. - BANCO MÚLTIPLE

Christopher Paniagua
PRESIDENTE EJECUTIVO

Juan Mario Franco
VICEPRESIDENTE EJECUTIVO
TRANSFORMACIÓN Y PLANIFICACIÓN
ESTRATÉGICA

María Angélica Haza
AUDITORA GENERAL

Francisco Ferdinand
VICEPRESIDENTE ÁREA AUDITORÍA
NEGOCIOS Y FILIALES

Patricia Rodríguez Mena
VICEPRESIDENTE ÁREA AUDITORÍA
RIESGO Y OPERACIONES

VICEPRESIDENCIA EJECUTIVA FINANZAS Y CONTRALORÍA

Lisette De Jesús
VICEPRESIDENTE EJECUTIVA FINANZAS
Y CONTRALORÍA

Ramón Jiménez
VICEPRESIDENTE ÁREA CONTABILIDAD,
CUADRE Y CONTROL

Rafael Segura
VICEPRESIDENTE ÁREA FINANZAS

VICEPRESIDENCIA EJECUTIVA GESTIÓN INTEGRAL DE RIESGO

Felipe Suárez
VICEPRESIDENTE EJECUTIVO GESTIÓN
INTEGRAL DE RIESGO

Aimée Abbott
VICEPRESIDENTE ÁREA
MONITOREO DE RIESGO

Mario Jara
VICEPRESIDENTE ÁREA
RIESGO OPERACIONAL

Diego Laverde
VICEPRESIDENTE ÁREA
SEGURIDAD DE LA INFORMACIÓN

VICEPRESIDENCIA EJECUTIVA SENIOR TECNOLOGÍA Y OPERACIONES

Juan Lehoux Amell
VICEPRESIDENTE EJECUTIVO SENIOR
TECNOLOGÍA Y OPERACIONES

Omar Silié
VICEPRESIDENTE ÁREA DATA Y
ANALÍTICA

VICEPRESIDENCIA EJECUTIVA TECNOLOGÍA DE NEGOCIOS

Sergio Solari
VICEPRESIDENTE EJECUTIVO
TECNOLOGÍA DE NEGOCIOS

Andy Ferreira
VICEPRESIDENTE ÁREA
DESARROLLO DE SISTEMAS CLIENTES

Alberto Rodríguez
VICEPRESIDENTE ÁREA ARQUITECTURA

Jemaris Mejía
VICEPRESIDENTE
ÁREA TÉCNICA CORE

VICEPRESIDENCIA EJECUTIVA OPERACIONES TI

Daniel Garay
VICEPRESIDENTE EJECUTIVO
OPERACIONES TI

Gregorio Figueroa
VICEPRESIDENTE ÁREA PRODUCCIÓN

Sigfredo Tineo
VICEPRESIDENTE ÁREA CONTINUIDAD TI

VICEPRESIDENCIA EJECUTIVA OPERACIONES

Miguel A. Rodríguez
VICEPRESIDENTE EJECUTIVO
OPERACIONES

José Hernández Caamaño
VICEPRESIDENTE ÁREA INGENIERÍA Y
MANTENIMIENTO

Raquel Balcácer
VICEPRESIDENTE ÁREA OPERACIONES
DE TARJETAS Y CANALES

Daisy Almánzar
VICEPRESIDENTE ÁREA OPERACIONES

Ayeisa de los Santos
VICEPRESIDENTE ÁREA GESTIÓN
DE ABASTECIMIENTO

Wilson Ruiz
VICEPRESIDENTE ÁREA SEGURIDAD

VICEPRESIDENCIA EJECUTIVA SENIOR NEGOCIOS NACIONALES E INTERNACIONALES

Luis E. Espínola
VICEPRESIDENTE EJECUTIVO SENIOR
NEGOCIOS NACIONALES E
INTERNACIONALES

Edward Baldera
VICEPRESIDENTE ÁREA TESORERÍA,
MERCADO DE CAPITALES Y BANCA
INSTITUCIONAL

José Manuel Cuervo
VICEPRESIDENTE ÁREA FILIALES
MERCADO DE VALORES

VICEPRESIDENCIA EJECUTIVA NEGOCIOS EMPRESARIALES Y DE INVERSIÓN

Robinson Bou

VICEPRESIDENTE EJECUTIVO NEGOCIOS
EMPRESARIALES Y DE INVERSIÓN

Elisha Fermín

VICEPRESIDENTE ÁREA BANCA DE
EMPRESAS

Pedro Díaz Cabral

VICEPRESIDENTE ÁREA NEGOCIOS
CORPORATIVOS

Ricardo A. De la Rocha C.

VICEPRESIDENTE ÁREA NEGOCIOS
CORPORATIVOS Y EMPRESARIALES
ZONA NORTE

Juan Manuel Martín De Oliva

VICEPRESIDENTE ÁREA
NEGOCIOS TURÍSTICOS

Francisco García

VICEPRESIDENTE ÁREA
BANCA DE INVERSIÓN

Jorge Luis Arias

VICEPRESIDENTE DE ÁREA PRODUCTOS
ESPECIALIZADOS

VICEPRESIDENCIA EJECUTIVA NEGOCIOS PERSONALES Y SUCURSALES

Francisco Ramírez

VICEPRESIDENTE EJECUTIVO NEGOCIOS
PERSONALES Y SUCURSALES

Leonte Brea

VICEPRESIDENTE ÁREA NEGOCIOS
ZONA METRO OESTE Y CANALES
COMERCIALES

Chantall Ávila

VICEPRESIDENTE ÁREA NEGOCIOS
ZONA METRO ESTE

Jorge Jana

VICEPRESIDENTE ÁREA NEGOCIOS
ZONA NORTE

Roberto Carlos Rodríguez

VICEPRESIDENTE ÁREA NEGOCIOS
ZONA INTERIOR SUR-ESTE

Austria Gómez

VICEPRESIDENTE ÁREA TARJETAS

Carlos Peña

VICEPRESIDENTE ÁREA BANCA DIGITAL

Giselle Moreno

VICEPRESIDENTE ÁREA MERCADEO

Eker Rodríguez

VICEPRESIDENTE ÁREA BANCA PRIVADA

Isael Peña

VICEPRESIDENTE ÁREA NEGOCIOS
PROYECTO CORE

VICEPRESIDENCIA EJECUTIVA SENIOR GESTIÓN HUMANA, TRANSFORMACIÓN CULTURAL, ADMINISTRACIÓN DE CRÉDITO Y CUMPLIMIENTO

Antonia Antón de Hernández

VICEPRESIDENTE EJECUTIVA SENIOR
GESTIÓN HUMANA, TRANSFORMACIÓN
CULTURAL, ADMINISTRACIÓN DE
CRÉDITO Y CUMPLIMIENTO

Verónica Álvarez

VICEPRESIDENTE ÁREA PREVENCIÓN DE
LAVADO DE ACTIVOS Y FINANCIAMIENTO
DEL TERRORISMO

Manuel Matos G.

VICEPRESIDENTE ÁREA LEGAL Y
CUMPLIMIENTO NORMATIVO

VICEPRESIDENCIA EJECUTIVA ADMINISTRACIÓN DE CRÉDITO

Miguel E. Núñez

VICEPRESIDENTE EJECUTIVO
ADMINISTRACIÓN DE CRÉDITO

Carmen Natalia López

VICEPRESIDENTE ÁREA ANÁLISIS Y
FORMALIZACIÓN DE CRÉDITOS
EMPRESARIALES

José A. Johnson Grullón

VICEPRESIDENTE ÁREA ANÁLISIS Y
FORMALIZACIÓN DE CRÉDITOS
PERSONALES

José Odalis Ortiz

VICEPRESIDENTE ÁREA NORMALIZACIÓN
DE CRÉDITOS

VICEPRESIDENCIA EJECUTIVA GESTIÓN HUMANA, TRANSFORMACIÓN CULTURAL Y SISTEMAS Y PROCESOS

María Povedano Rodríguez

VICEPRESIDENTE EJECUTIVA GESTIÓN
HUMANA, TRANSFORMACIÓN CULTURAL
Y SISTEMAS Y PROCESOS

Joel García

VICEPRESIDENTE ÁREA GESTIÓN
HUMANA

María Badía

VICEPRESIDENTE ÁREA GESTIÓN DE
TALENTO Y CULTURA

Soraya Sánchez

VICEPRESIDENTE ÁREA CALIDAD DE
SERVICIO Y EXPERIENCIA DEL CLIENTE

Eduardo Pimentel

VICEPRESIDENTE ÁREA SISTEMAS
Y PROCESOS

Grupo Popular, S. A.
Torre Popular
Av. John F. Kennedy #20
esq. Av. Máximo Gómez,
Ens. Miraflores,
Santo Domingo, D. N.
República Dominicana

Teléfonos
809 544-5000
809 544-8000

Apartado Postal 1441-1
www.grupopopular.com
www.popularenlinea.com
vozdelcliente@bpd.com.do
www.afppopular.com
www.inversionespopular.com.do
www.azul.com.do
www.avance.com.do
www.afipopular.com.do
www.fiduciariapopular.do
www.popularbank.com.do.pa
www.qik.do
www.fundacionpopular.org
www.gcs-international.com
ASETESA, SRL (809) 544 5732

Información para los accionistas
Asamblea General Extraordinaria-Ordinaria Anual
de Accionistas del Grupo Popular, S. A.
celebrada en la Torre Popular,
Av. John F. Kennedy #20,
esq. Av. Máximo Gómez,
en la ciudad de Santo Domingo, D. N.,
el viernes 24 de abril del año 2026,
a las tres horas de la tarde.

Coordinación General
Vicepresidencia Ejecutiva
Comunicaciones Corporativas,
Reputación y Banca Responsable

Diseño y Producción
Lourdes Saleme y Asociados

Impresión
Amigo del Hogar



The mark of
responsible forestry

Los materiales papel
satinado 115 matte
y cover 111 en los
gramajes de 170 y 300,
respectivamente,
utilizados en el proceso
de impresión de esta
publicación cuentan
con el certificado de
tala responsable
FSC A000531.

MÁS INFORMACIÓN:
www.grupopopular.com/grupopopular2026



GRUPO POPULAR