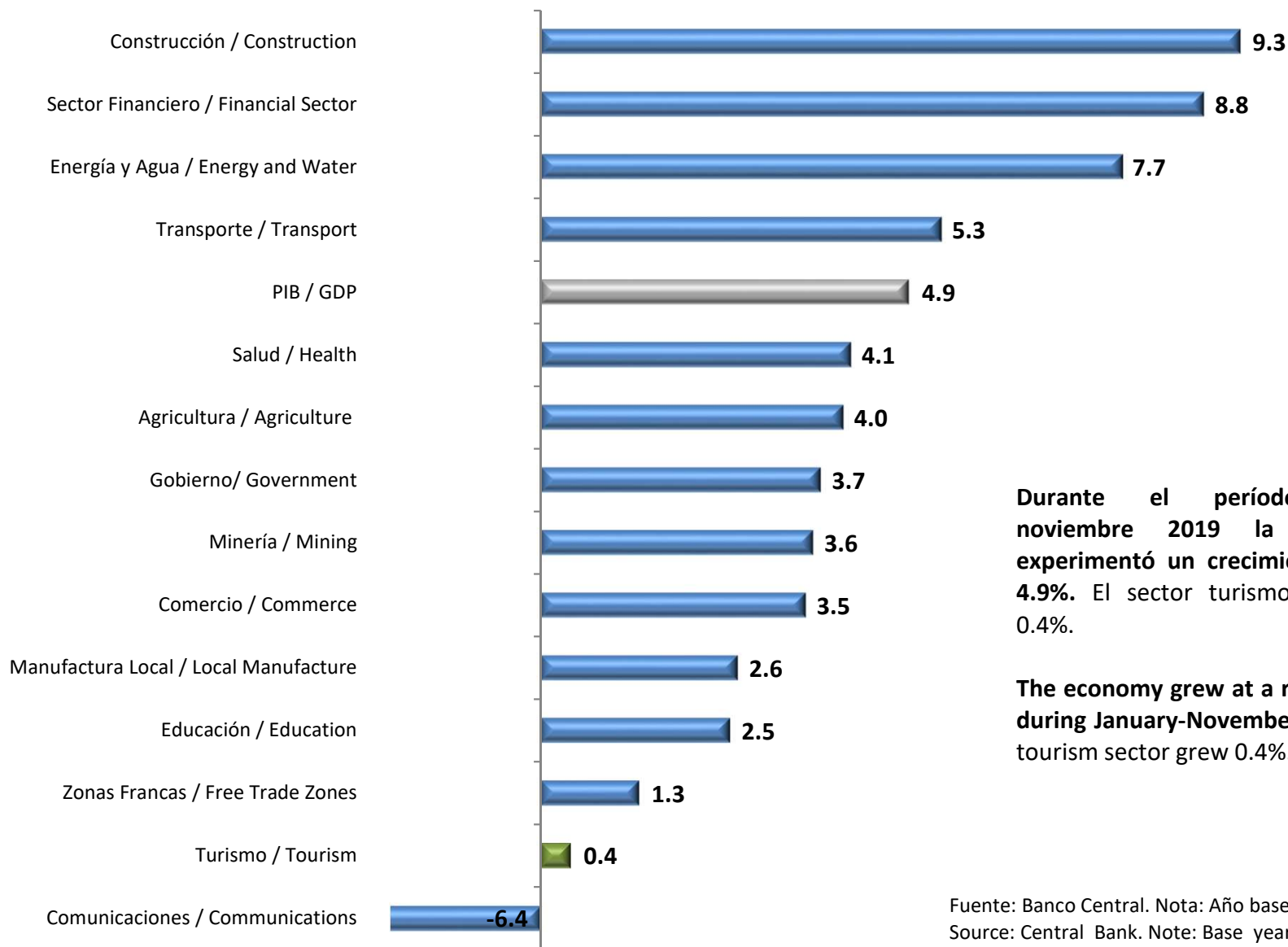


# El turismo dominicano en datos

[Popularenlinea.com/Turismo](http://Popularenlinea.com/Turismo)  
#ElBancodelTurismo

## PIB Real: Crecimiento de principales sectores (%), Ene-Nov 2019

### Real GDP: Growth in main sectors (%), Jan-Nov 2019



Durante el período enero-noviembre 2019 la economía experimentó un crecimiento de un 4.9%. El sector turismo creció un 0.4%.

The economy grew at a rate of 4.9% during January-November 2019. The tourism sector grew 0.4%.

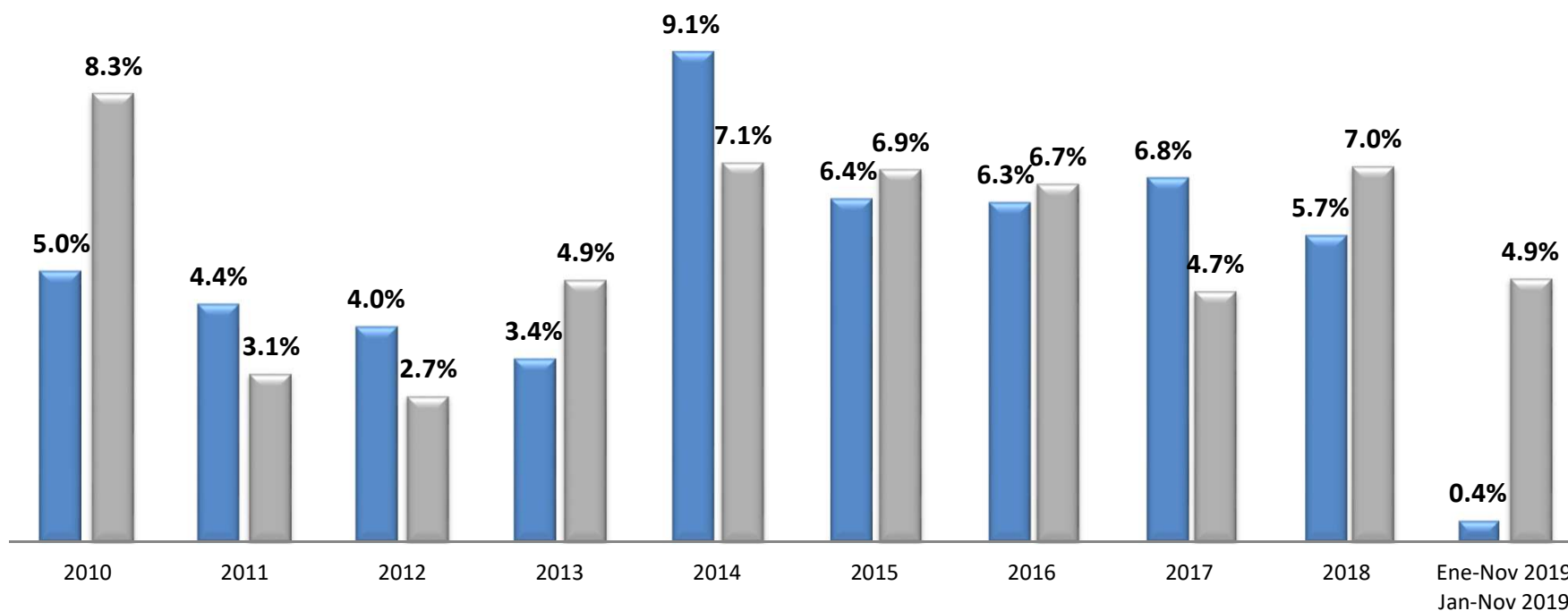
Fuente: Banco Central. Nota: Año base 2007.  
Source: Central Bank. Note: Base year 2007.

## Crecimiento real de la economía y el sector turístico Economy and tourism sector real growth

El sector turístico creció a una tasa de **0.4%** con respecto a igual período de 2018 durante el período enero-noviembre de 2019.

The tourism sector grew at a rate of **0.4%** compared to the same period of 2018 during the January-November 2019 period.

■ PIB Turismo / Tourism GDP    ■ PIB Total / Total GDP

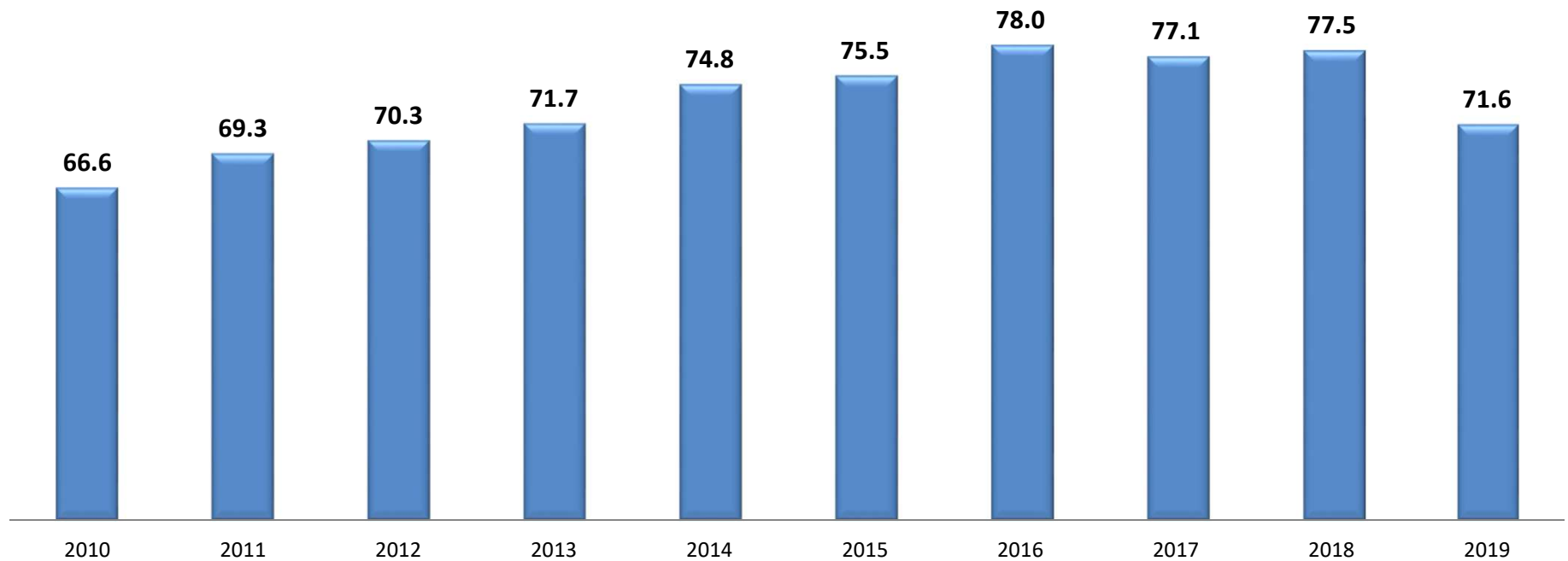


Fuente: Banco Central. Nota: Año base 2007.  
Source: Central Bank. Note: Base year 2007.

## Tasa de ocupación hotelera (%) Hotel occupancy rates (%)

Durante el periodo enero-diciembre de 2019 el 71.6% de las habitaciones hoteleras del país estaban ocupadas. Se destacan las zonas de La Romana-Bayahibe y Punta Cana-Bávaro con las mayores ocupaciones, obteniendo 79.7% y 76.2%, respectivamente.

During January-December of 2019, 71.6% of hotel rooms in the country were occupied. La Romana-Bayahibe and Punta Cana-Bávaro have the highest occupancy rates of 79.7% and 76.2%, respectively.

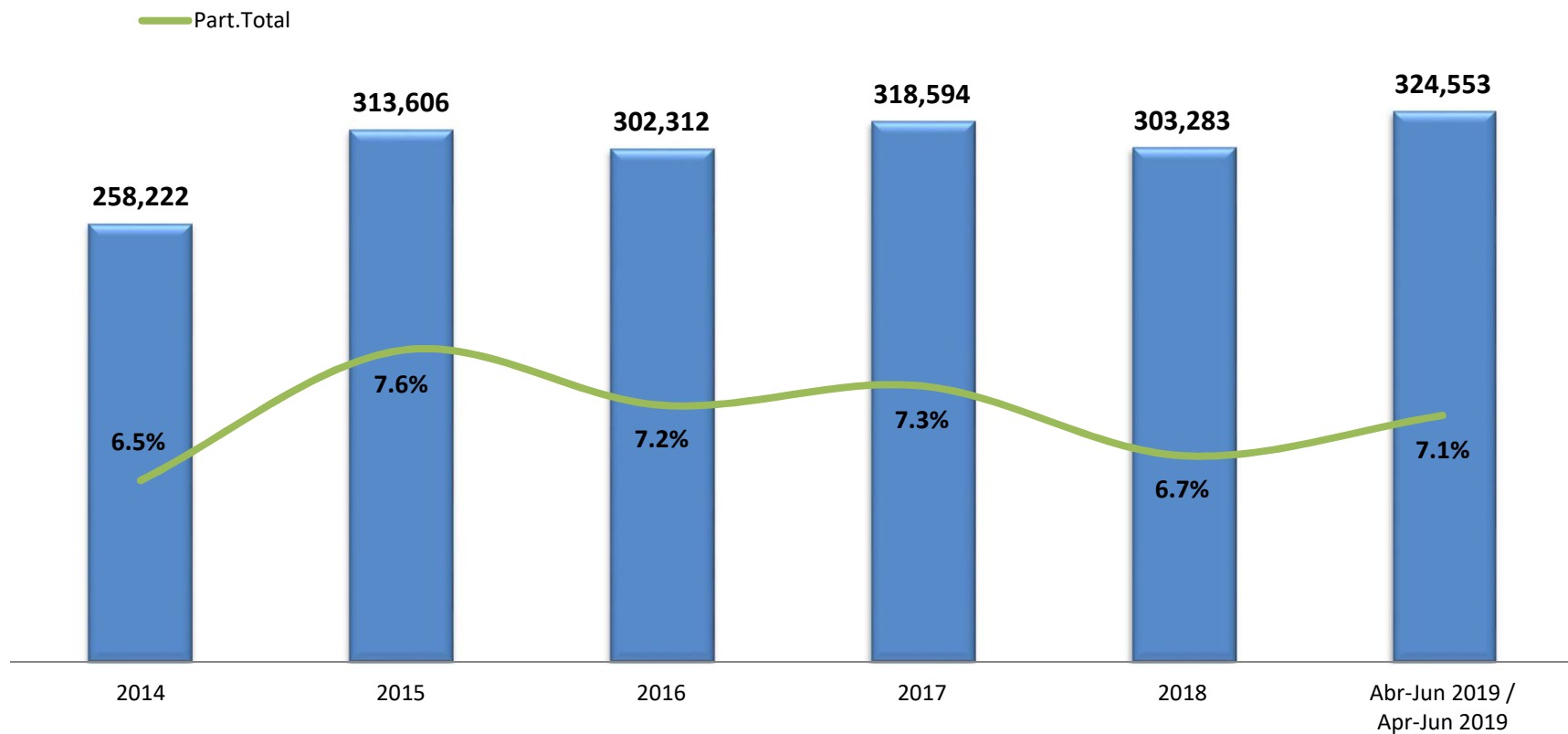


Fuente: Banco Central  
Source: Central Bank

## Población ocupada en el sector turístico Population employed by the tourism sector

Al segundo trimestre de 2019, las personas empleadas en el sector turístico ascendían a **324,553**. Cabe destacar que la población ocupada en este sector representa el **7.1%** del total de personas empleadas en la economía.

As of the second quarter of 2019, the population employed in the tourism industry totaled **324,553**. The population employed in this sector represents **7.1%** of total employment in the economy.

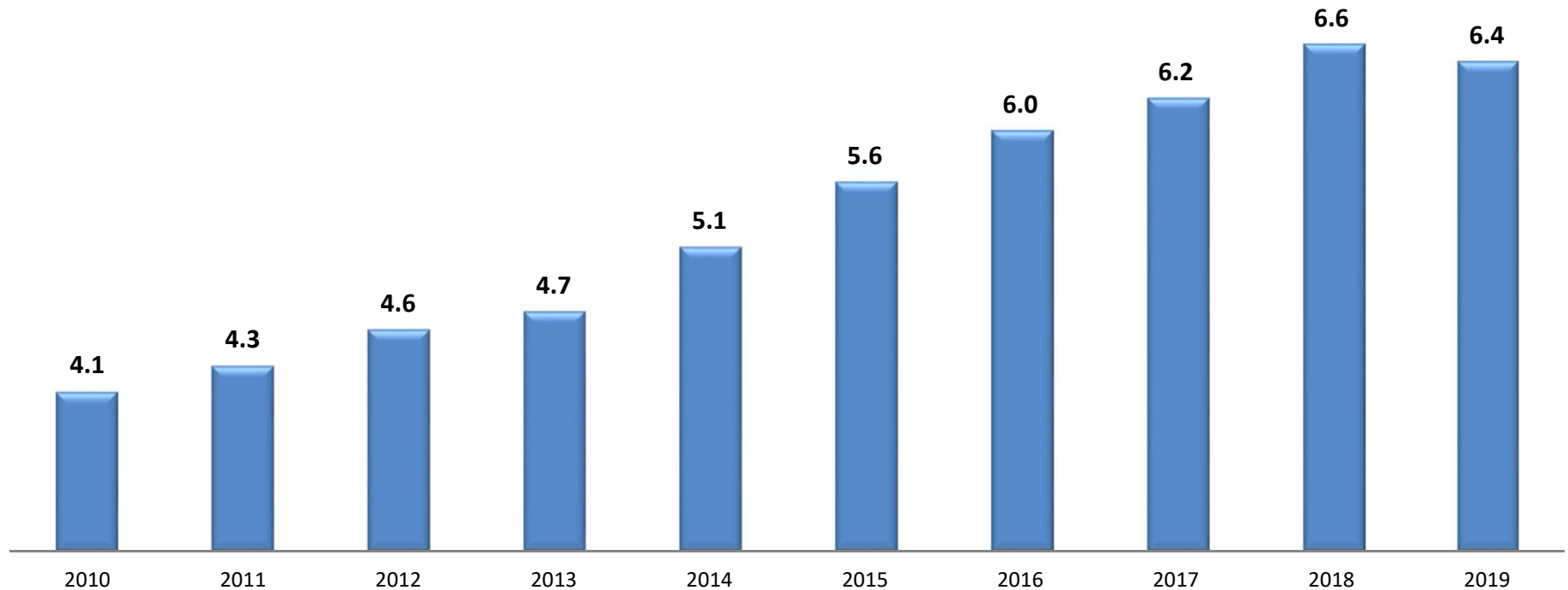


Fuente: Banco Central  
Source: Central Bank

## Llegada de pasajeros\*- Millones de personas, Ene - Dic Passenger arrivals\* - Millions of people, Jan - Dec

**Durante enero-diciembre 2019 el país recibió unos 6.4 millones de pasajeros\***, destacándose la llegada de turistas desde Europa, Estados Unidos, América Latina, Canadá.

**During January-December 2019 the country received 6.4 million passengers\***, mainly from Europe, United States, Latin America and Canada.



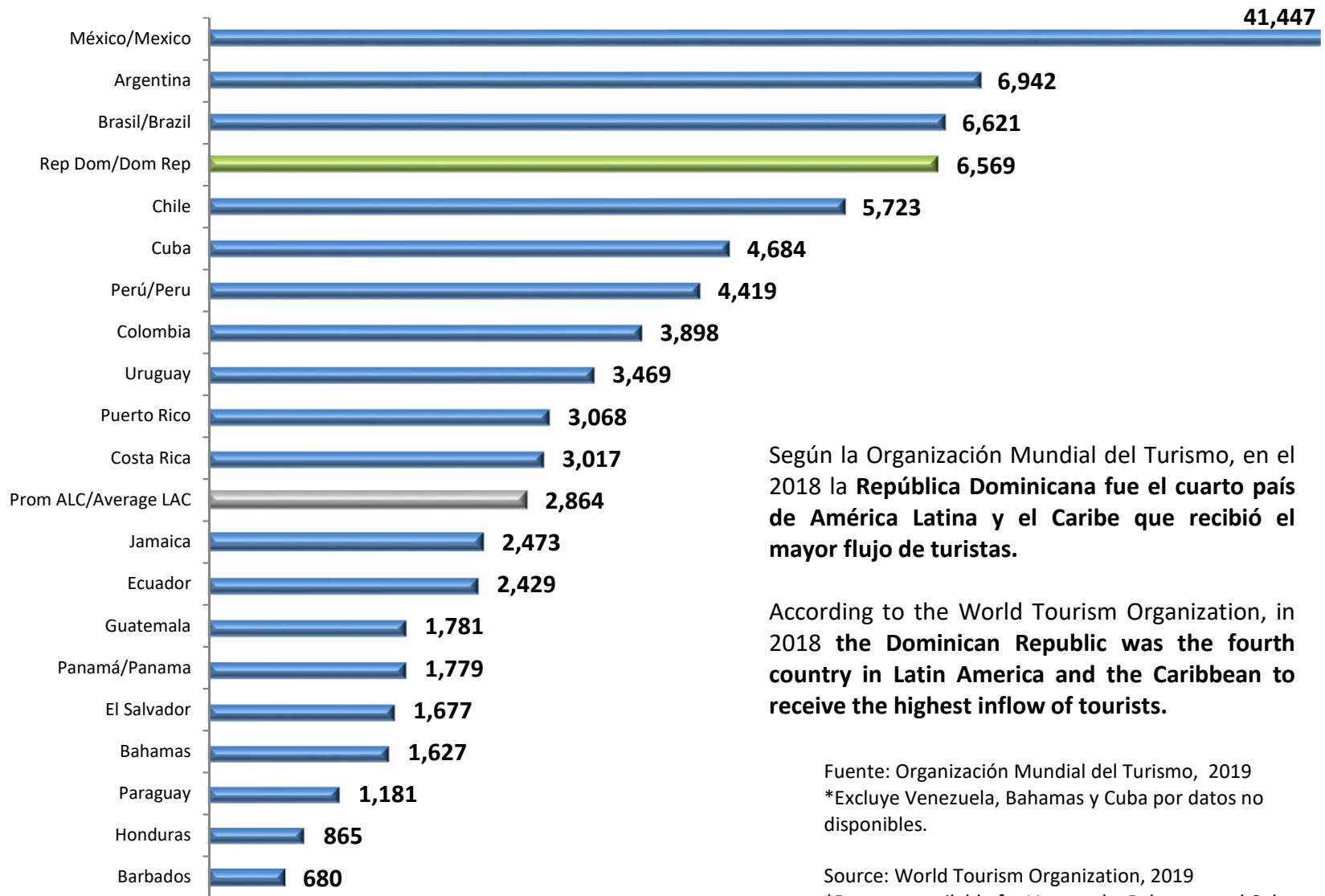
Fuente: Banco Central

Source: Central Bank

\*Se refiere a la llegada de no residentes tanto extranjeros como dominicanos.

\*Refers to the arrival of non-residents, both foreign and Dominican.

## Llegada de turistas - Miles de personas Tourist arrivals - Thousands of people



Según la Organización Mundial del Turismo, en el 2018 la **República Dominicana fue el cuarto país de América Latina y el Caribe que recibió el mayor flujo de turistas.**

According to the World Tourism Organization, in 2018 **the Dominican Republic was the fourth country in Latin America and the Caribbean to receive the highest inflow of tourists.**

Fuente: Organización Mundial del Turismo, 2019  
\*Excluye Venezuela, Bahamas y Cuba por datos no disponibles.

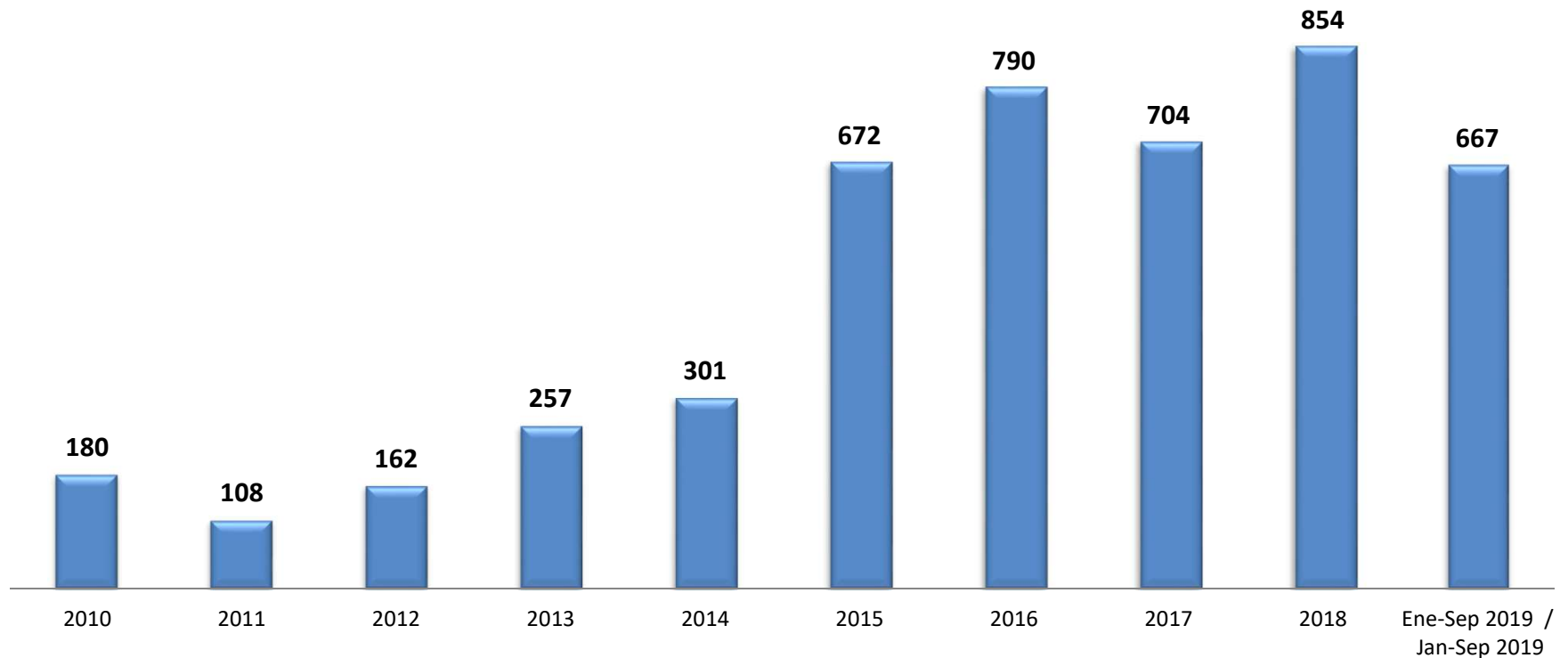
Source: World Tourism Organization, 2019  
\*Data not available for Venezuela, Bahamas and Cuba.



## Inversión extranjera directa en turismo - Millones US\$ Foreign direct investment in tourism - Millions of US\$

La inversión extranjera directa en el sector turístico ascendió a US\$854 millones en 2018. Para el periodo enero-septiembre de 2019, la cifra alcanza los US\$667 millones, representando el 29.4% de la inversión total del año.

Foreign direct investment in tourism amounted to US\$854 million in 2018. During January-September 2019 that figure reaches US\$667 million, representing 29.4% of total investment in the current year.



Fuente: Banco Central.

\*Datos preliminares, sujetos a rectificación.

Source: Central Bank

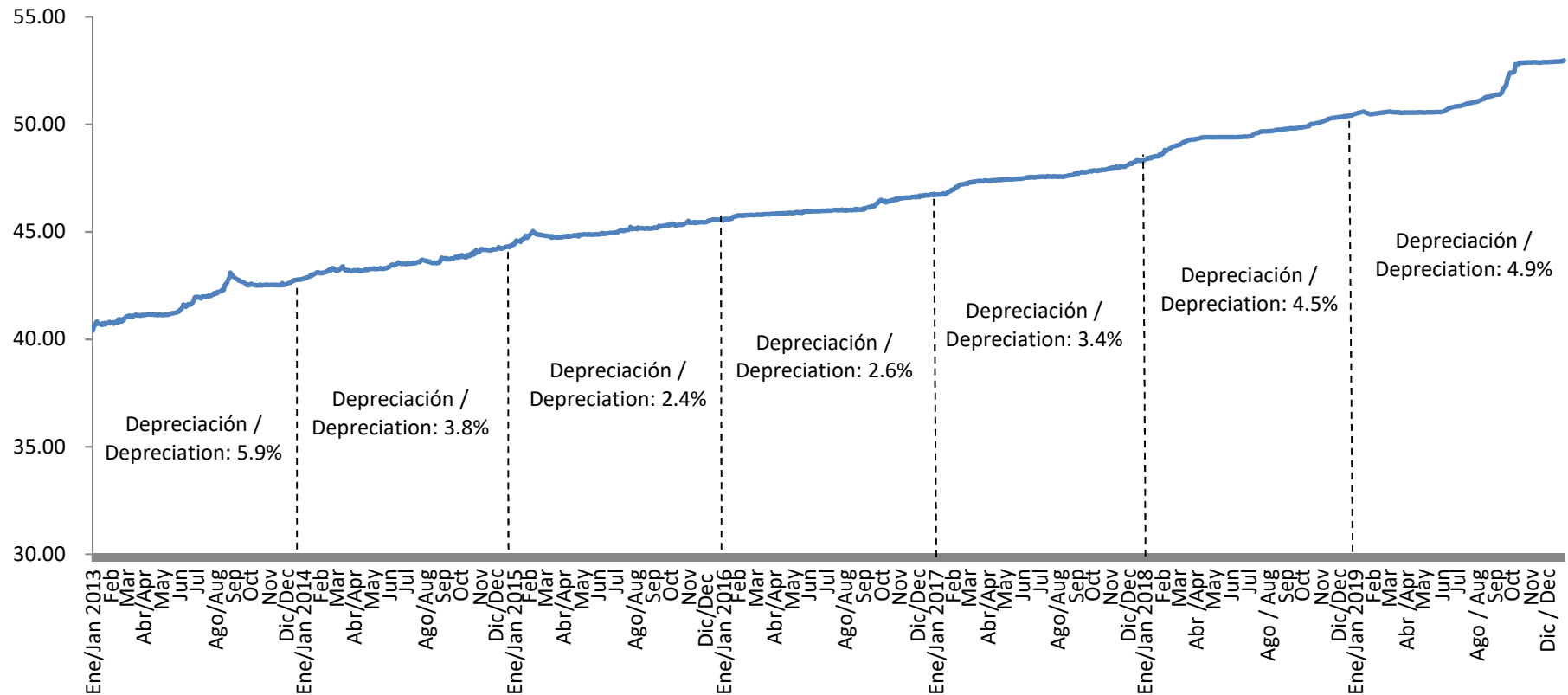
\*Preliminary data, subject to change.



## Tipo de cambio de venta diaria (RD\$/US\$) - Bancos Múltiples Daily selling exchange rate (RD\$/US\$) - Commercial Banks

La depreciación anual del tipo de cambio a diciembre 2019 fue de 4.9%, ligeramente superior al 4.5% observado durante el 2018. El buen posicionamiento de las reservas internacionales ayudan a la estabilidad relativa del tipo de cambio, lo que a su vez favorece al turismo.

The exchange rate annual depreciation as of December 2019 was 4.9%, slightly superior to the 4.5% observed during 2018. The proper positioning of the international reserves helps the relative stability of the exchange rate, which in turn favors tourism.

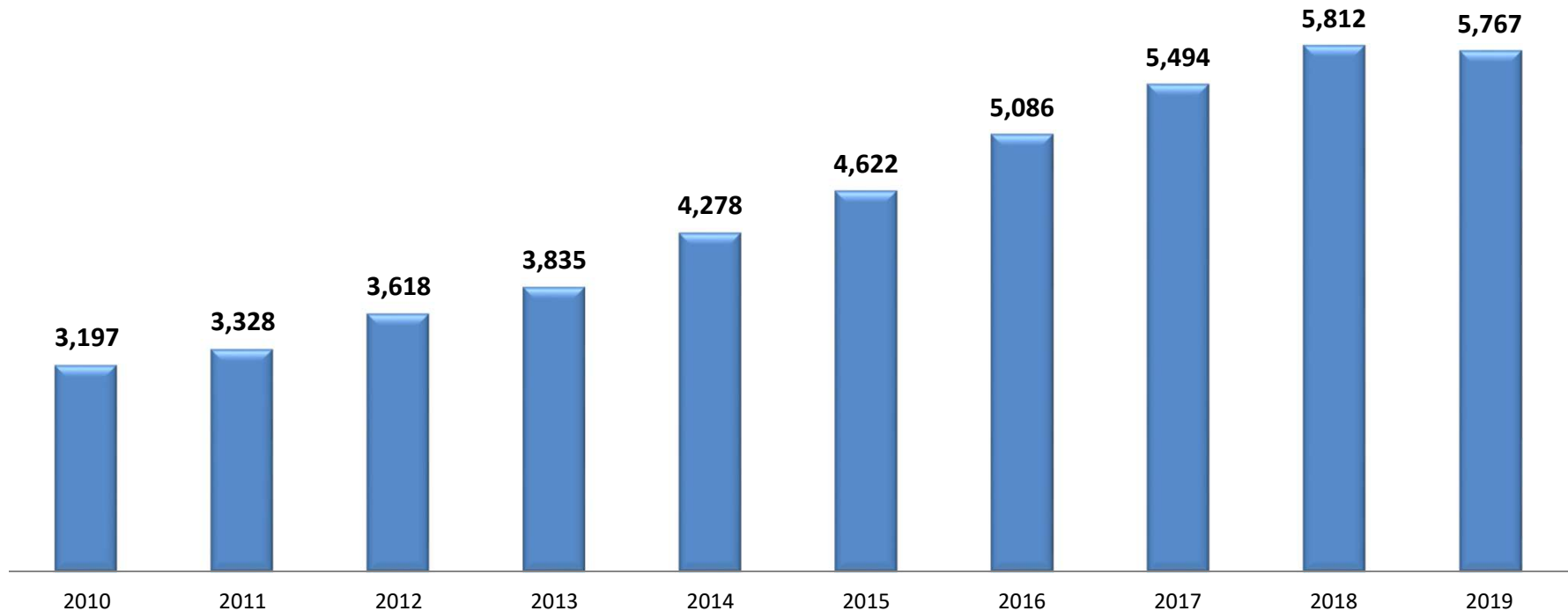


Fuente: Banco Central  
Source: Central Bank

## Generación de divisas por turismo - Millones US\$, Ene-Sep Tourism - generated foreign exchange - Millions of US\$, Jan-Sep

Durante enero - septiembre 2019 el sector turístico generó US\$5,767 millones en divisas, un 0.8% menor a las percibidas en el mismo periodo del año 2018.

During January-September 2019 the tourism sector generated US\$5,767 million in foreign currency, 0.8% less when compared to the same period of 2018.

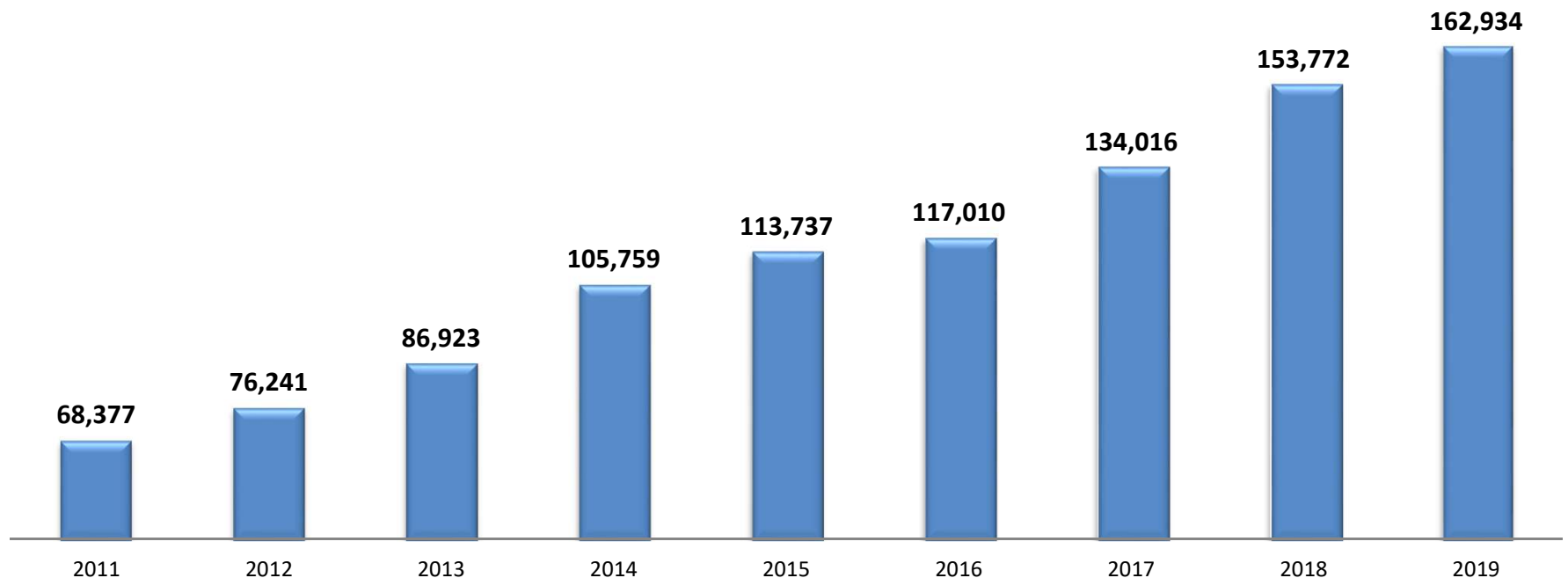


Fuente: Banco Central  
Source: Central Bank

## Ventas reales declaradas del sector turístico - Millones RD\$, Ene-Nov Real declared tourism sector sales - Millions of RD\$, Jan-Nov

Durante enero-noviembre de 2019 las ventas reales del sector turístico reportadas a la DGII ascendieron a RD\$162,934 millones para un aumento de un 6.0% con respecto a igual periodo de 2018. Cabe destacar que las ventas reales del sector turístico representan el 3.9% de las ventas reales totales registradas en DGII.

During january-november of 2019 the real values of the tourism sales reported to the Internal Revenue Agency (DGII) amounted to RD\$162,934 million, for an increase of 6.0% when compared to same period of 2018. Tourism real sales represent 3.9% of total real sales reported to DGII.



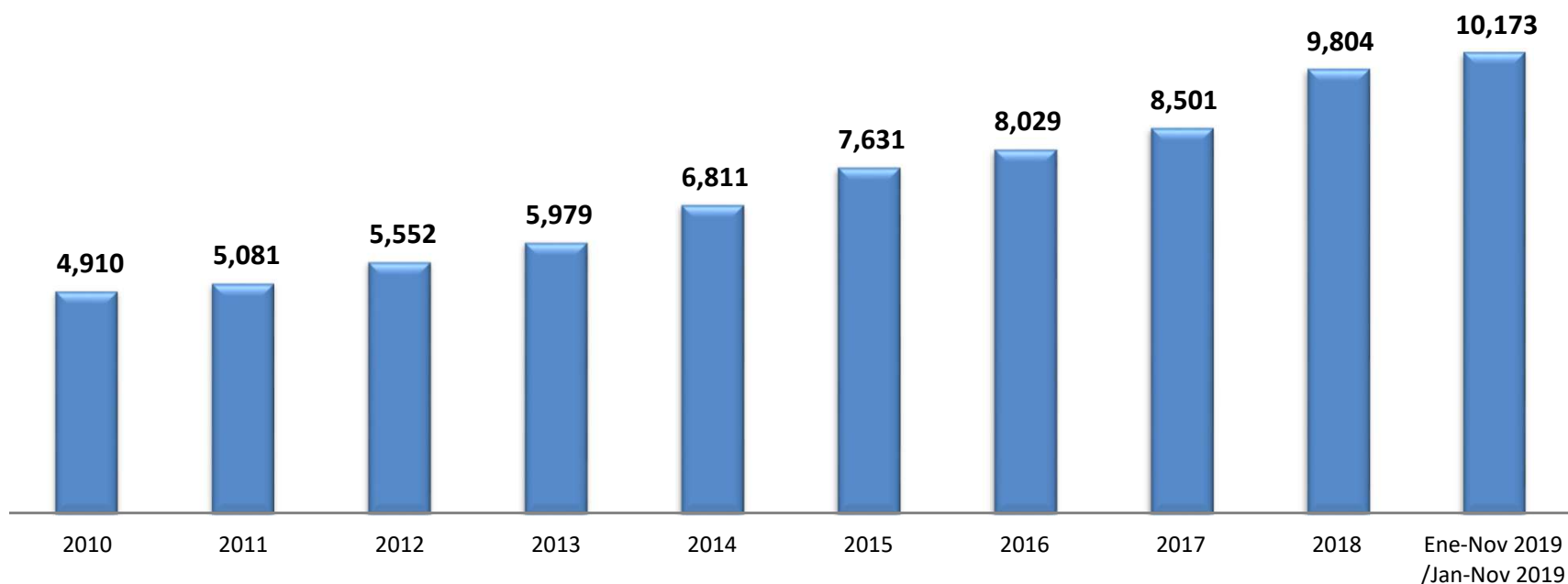
Fuente: Dirección General de Impuestos Internos (DGII)  
Source: Internal Revenue Agency (DGII)

## Ingresos fiscales por turismo - Millones RD\$

### Government revenue from tourism - Millions of RD\$

En el 2018 los ingresos que percibió el Gobierno por concepto del impuesto a la salida de pasajeros y la tarjeta de turismo ascendían a RD\$9,804 millones. Se espera que los ingresos por estos conceptos sigan aumentando a medida que mejore el dinamismo de las economías más desarrolladas, y por ende, se incremente la llegada de turistas al país. En el periodo enero-noviembre 2019 el Gobierno percibió RD\$10,173 millones por estos conceptos.

In 2018, government revenue generated from departure tax and tourism card sales amounted to RD\$9,804 million. It is expected that revenue from these items will continue to rise as economic conditions in developed countries improve and, therefore, tourist arrivals increase. During January-November 2019 the government generated revenues of RD\$10,173 million from these concepts.

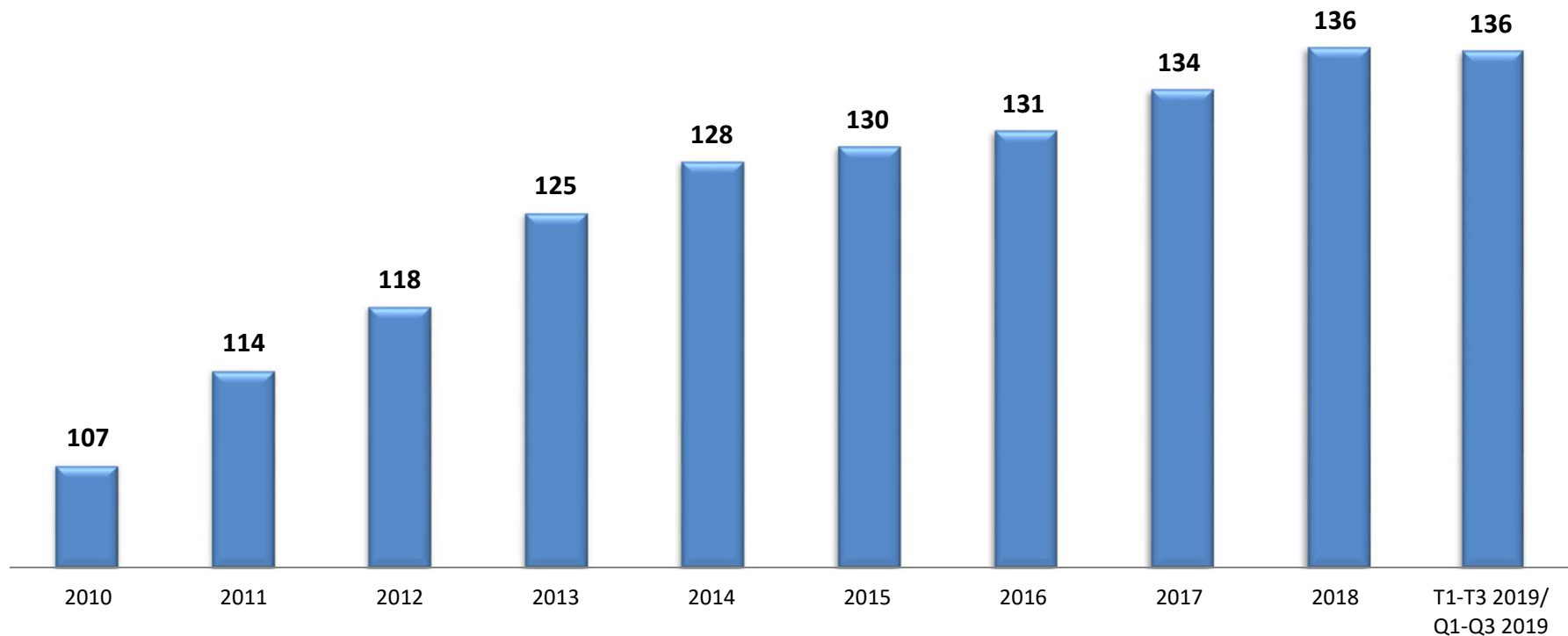


Fuente: Banco Central  
Source: Central Bank

## Gasto promedio diario por turista\* - US\$ Average daily spending per tourist\* - US\$

**El turista promedio que visita el país gasta diariamente alrededor de US\$136.** Si tomamos la estadía promedio por turista de 8.5 noches, se estima que el turista promedio gasta alrededor de US\$1,154 por visita.

**The average tourist visiting the country spends around US\$136 per day.** If we take the average stay of 8.5 nights, it is estimated that the average tourist spends about US\$1,154 per visit.



Fuente: Banco Central

Source: Central Bank

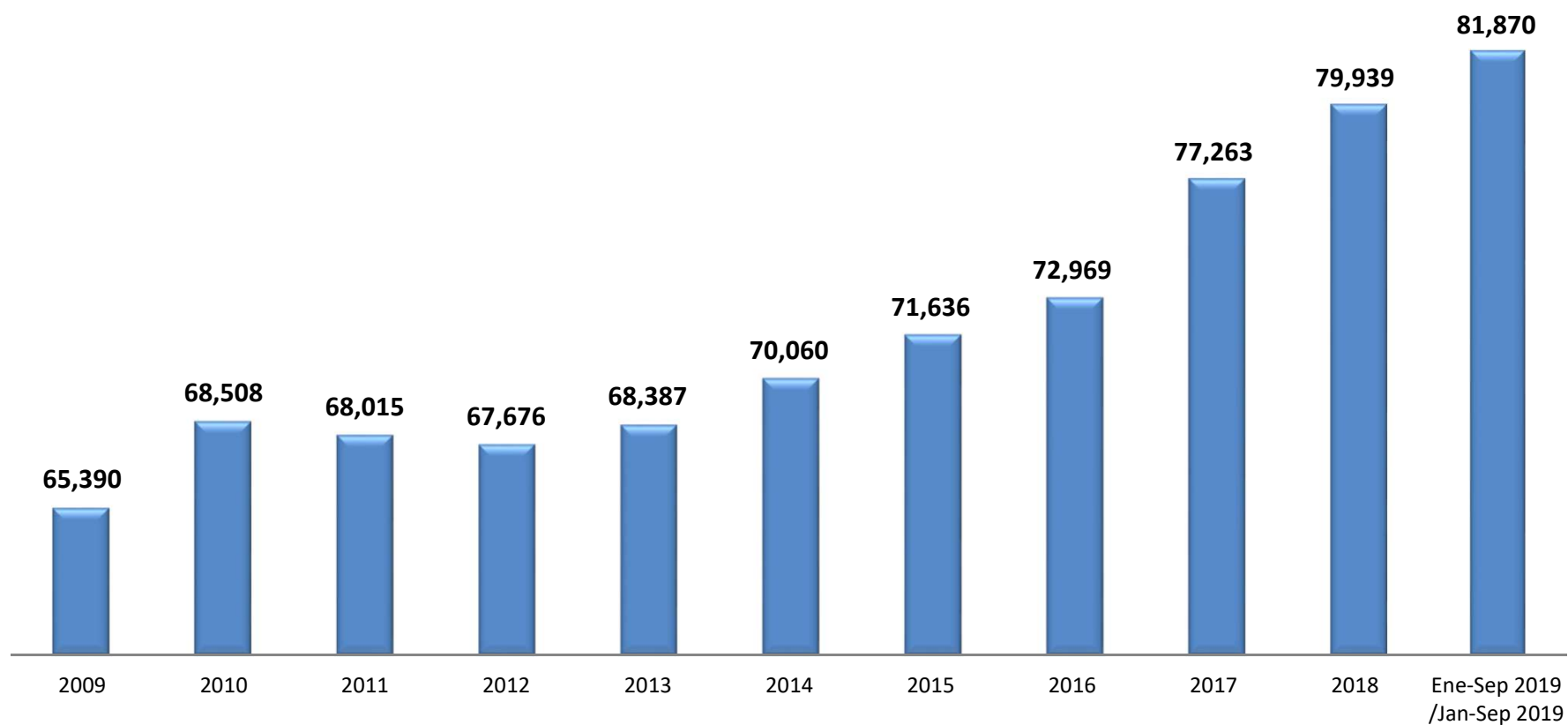
\*Promedio simple.

\*Simple average.

## Habitaciones hoteleras - Unidades Hotel rooms - Units

A Septiembre 2019 existían 81,870 habitaciones hoteleras en el territorio nacional.

As of September 2019 there were 81,870 hotel rooms in the country.

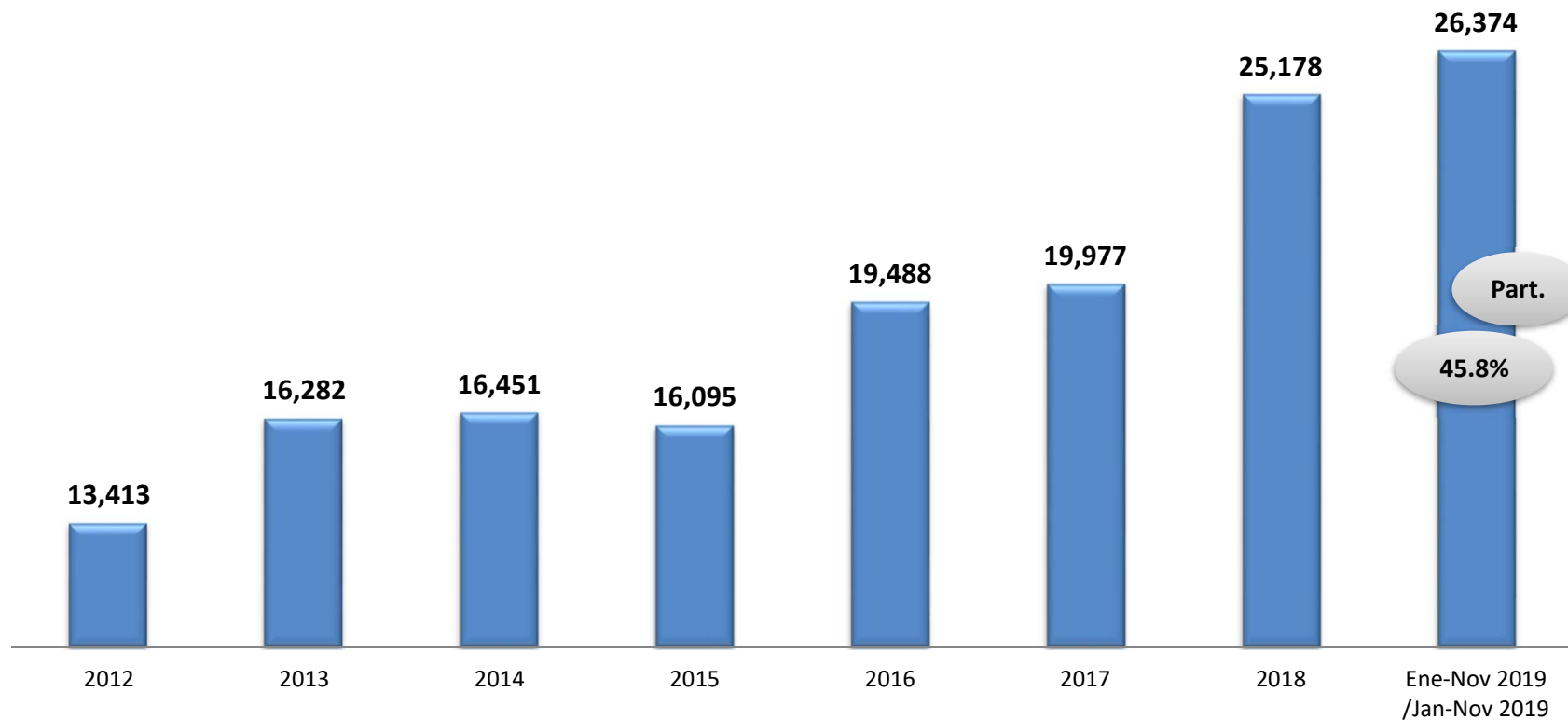


Fuente: Banco Central  
Source: Central Bank

## Cartera de crédito del Banco Popular al sector turístico - Millones RD\$ Banco Popular's lending portfolio to the tourism sector - Millions of RD\$

La cartera de crédito del Banco Popular al sector turístico, acumulada al mes de noviembre 2019, asciende a RD\$26,374 millones, representando el 45.8% de la cartera de crédito total al sector.

Banco Popular's lending portfolio to the tourism sector, as of November 2019, amounts to RD\$26,374 million, representing 45.8% of the overall lending portfolio granted to the sector.



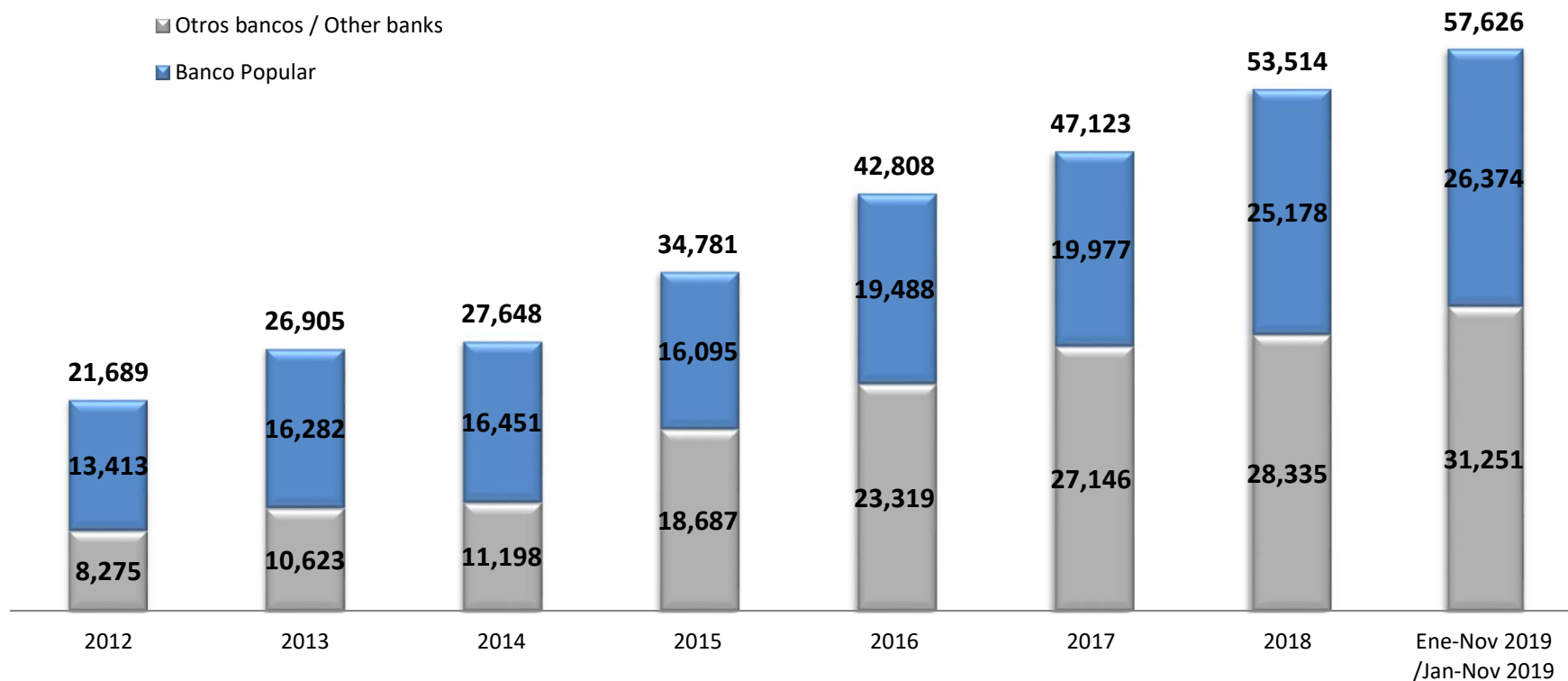
Fuente: Superintendencia de Bancos  
Source: Superintendency of Banks'



## Cartera de crédito de la Banca Múltiple al sector turístico - Millones RD\$ Commercial Banks' lending portfolio to the tourism sector - Millions of RD\$

La cartera de crédito del Banco Popular al sector turístico, acumulada al mes de noviembre 2019, asciende a RD\$26,374 millones, representando el 45.8% de la cartera de crédito total al sector.

Banco Popular's lending portfolio to the tourism sector, as of November 2019, amounts to RD\$26,374 million, representing 45.8% of the overall lending portfolio granted to the sector.

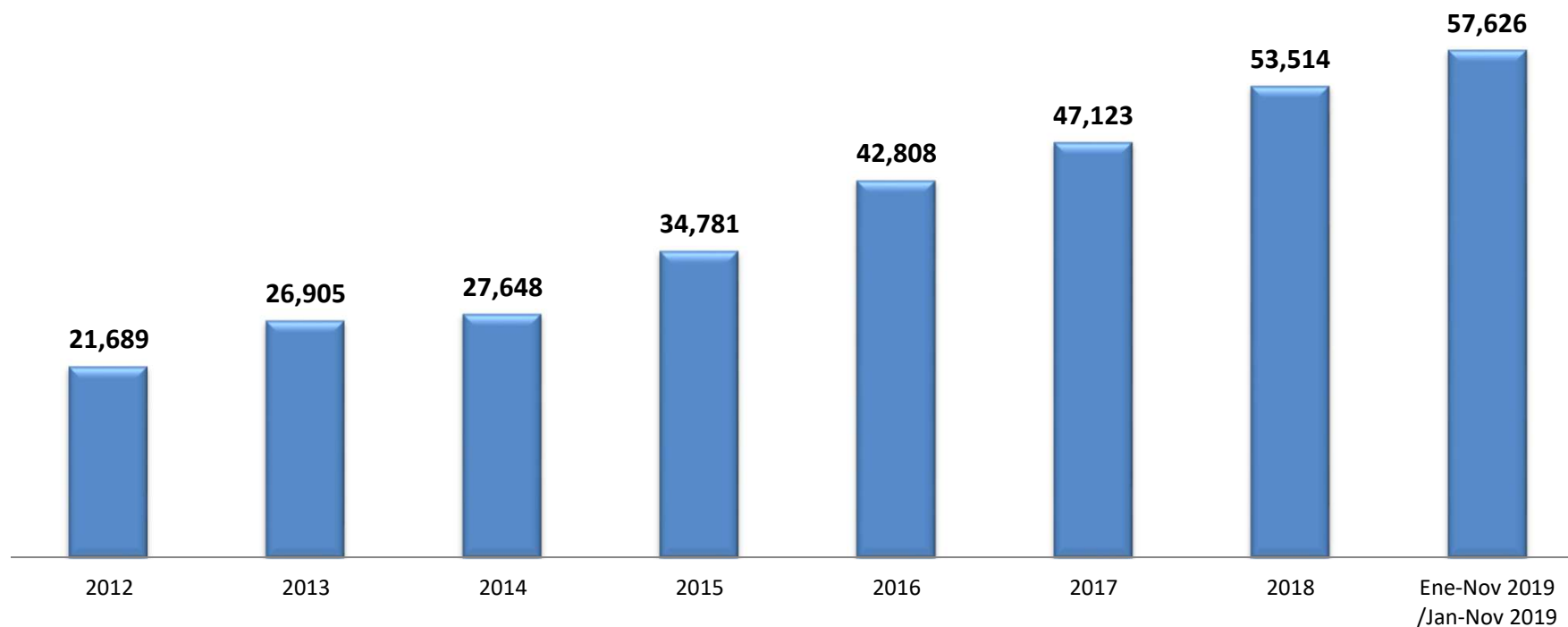


Fuente: Superintendencia de Bancos  
Source: Superintendency of Banks'

## **Cartera de crédito de la Banca Múltiple al sector turístico - Millones RD\$** **Commercial Banks' lending portfolio to the tourism sector - Millions of RD\$**

La cartera de crédito de la banca múltiple al sector turístico a noviembre 2019 creció un 7.7% respecto a diciembre 2018, situándose en RD\$57,626 millones.

The commercial banks' lending portfolio to the tourism sector to November 2019 grew at a rate of 7.7% when compared to December 2018, amounting to RD\$57,626 million.

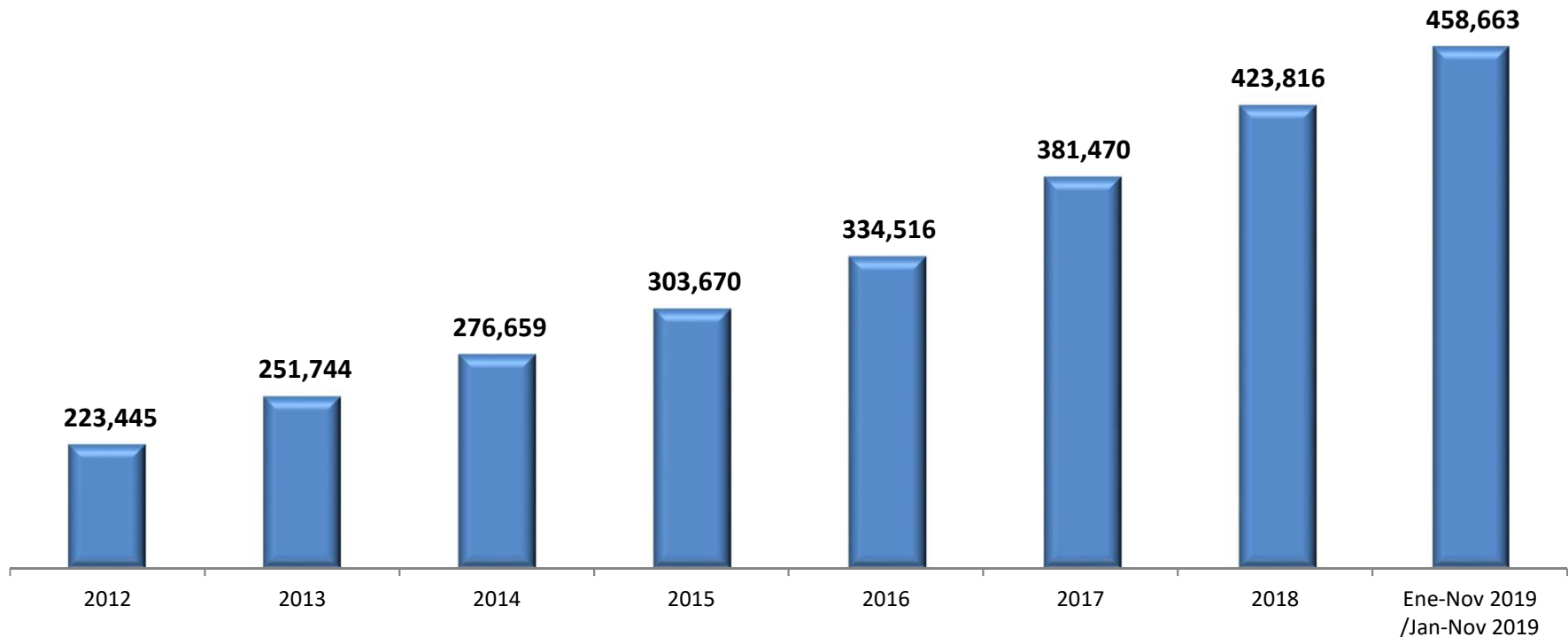


Fuente: Superintendencia de Bancos  
Source: Superintendency of Banks'

## Activos totales del Banco Popular - Millones RD\$ Banco Popular's total assets - Millions of RD\$

**A noviembre 2019 el Banco Popular poseía activos por un total de RD\$458,663 millones, un 8.2% por encima de los activos a diciembre 2018. Cabe destacar que a la fecha los activos del Banco Popular representan el 27.5% de los activos totales del mercado.**

**As of November 2019 Banco Popular's assets amount to RD\$458,663 million, 8.2% above those in December 2018. It should be noted that to date Banco Popular's assets account for 27.5% of total assets in the market.**

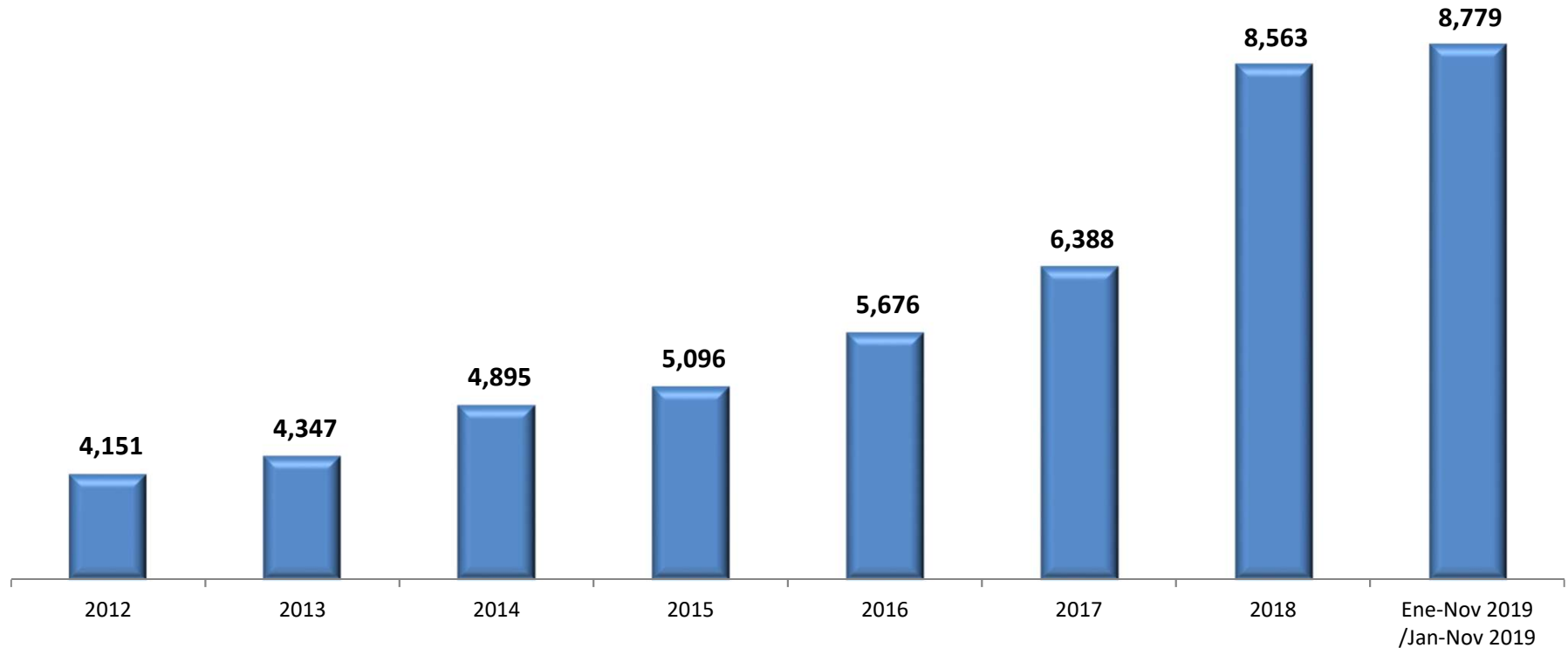


Fuente: Superintendencia de Bancos  
Source: Superintendency of Banks'

## Utilidades del Banco Popular - Millones RD\$ Banco Popular's profits - Millions of RD\$

**A noviembre 2019 las utilidades del Banco Popular ascendieron a RD\$8,779 millones, por lo que faltando aún un mes para terminar el año el banco ya superó el desempeño alcanzado en el 2018.**

**As of November 2019, Banco Popular's profits amounted to RD\$8,779 million, so with only one month left until the end of the year the bank already surpassed its 2018 performance.**



Fuente: Superintendencia de Bancos  
Source: Superintendency of Banks'