

# Cuantificando el Aporte de la Industria

aird 

Encadenamientos productivos y efecto  
multiplicador de la manufactura local

Elaborado por

**DA** | Despradel  
**SA** | & Asociados

Patrocinado por:



**Scotiabank**<sup>®</sup>

# El tejido productivo dominicano


La industria manufacturera es el principal motor de transformación estructural, innovación tecnológica y generación de empleo de calidad de las naciones modernas. Contar con una manufactura fuerte y competitiva se ha convertido en un elemento clave de **seguridad económica y soberanía nacional**.

Para naciones como República Dominicana, impulsar la manufactura no es solo una opción de política económica, sino una necesidad estratégica para lograr un crecimiento sostenido, reducir vulnerabilidades externas y alcanzar los objetivos de desarrollo planteados en META RD 2036.

Los países exitosos impulsan la manufactura como motor principal y la conectan fuertemente con la agroindustria y los servicios, generando mayor efecto multiplicador y una transformación estructural real.

El desarrollo industrial manufacturero ha sido históricamente el motor principal del desarrollo económico moderno.


El sector industrial está compuesto por Construcción, Minería, Manufactura Local y Manufactura Zonas Francas. Cada una aportando al tejido productivo de diferentes formas.



Construcción



Minería



Manufactura  
Local



Zonas  
Francas

# Impacto Económico y Multiplicador de la Manufactura Local



**Efecto multiplicador:** La industria manufacturera presenta uno de los mayores coeficientes de encadenamiento productivo, lo que genera un “efecto arrastre” sobre el resto de la economía.



**Aumento del valor agregado nacional:** Fortalece la integración local, reduce la dependencia de importaciones y eleva el contenido nacional de las exportaciones y la producción interna, mejorando la balanza comercial y la resiliencia económica.



**Dinamismo del mercado interno y estabilidad:** Al conectar la industria con sectores como el turismo, zonas francas, la construcción y la agroindustria, se genera un círculo virtuoso de demanda interna sostenida, menos vulnerable a choques externos.

## Diagrama de efecto multiplicador

Por cada RD\$100 que vende la manufactura local



**RD\$1,537**  
**mil millones**

Ventas de la manufactura local en 2025

**17%**

De todas las ventas formales registradas por las autoridades oficiales

**5.5%**

En los últimos 10 años, las ventas de la manufactura han crecido a una tasa promedio anual del 5.5%

# Encadenamientos Productivos, Empleo y Exportaciones



## RD\$647 mil millones

Compras realizadas por la manufactura local

La manufactura local impulsa la integración económica. Por cada RD\$100 que vende, compra **RD\$42 en bienes y servicios locales**, importa **RD\$29 en insumos y productos** y genera **RD\$29 de valor agregado nacional**.

Este balance refleja su doble rol: fortalecer los encadenamientos productivos internos y generar valor agregado que impulsa el crecimiento económico, el empleo y la competitividad del país.



### Intra-manufactura

El **26%** de las compras de la manufactura local se realiza dentro del propio sector (intra-manufactura).

Esto evidencia un tejido productivo conectado, donde las empresas se abastecen entre sí, fortaleciendo los encadenamientos y generando valor agregado nacional.



### Diversidad y Resiliencia

Una manufactura con múltiples sectores es más resiliente: soporta mejor las adversidades, mantiene el empleo y favorece un crecimiento estable.

La industria manufacturera local abarca más de 14 sectores, lo que reduce la dependencia de un solo segmento y permite resistir mejor choques externos.

La combinación de industrias de consumo, intermedias y de mayor valor agregado aporta estabilidad, facilita la transferencia de conocimiento y refuerza la resiliencia del tejido productivo nacional.

Por cada **empleo directo** generado por la manufactura local se generan

# 2.9 empleos indirectos




La Manufactura Local cuenta con más de **152 mil cotizantes** en la seguridad social, ocupando la **4ta posición de relevancia en el sector privado dominicano**, con salarios promedios superior a la media.

### Rol Exportador

# 19%

De sus ventas totales se realizan al exterior

La manufactura local aporta el **43% de las exportaciones nacionales** (régimen nacional) y se consolida como un sector clave por su diversidad: llega a **120 mercados** con más de **3,100 subpartidas**.




# Aportes Fiscales

# 21%

## Aporte de la manufactura local al total de la recaudación interna del Estado

Esta elevada contribución fiscal —más del doble de su peso en el valor agregado— refleja la formalidad, productividad y capacidad de generación de valor del sector.

De cada **RD\$100** recaudados internamente por el Gobierno, **RD\$21** provienen directamente de la manufactura, consolidándola como uno de los principales contribuyentes de las finanzas públicas dominicanas.

 **RD\$913.8 mil millones**  
Recaudación total del país

 **RD\$271.5 mil millones (30%)**  
Recaudación de la industria

 **21%**  
Participación directa

La manufactura local aporta el 21% de la recaudación interna total del país, destacando especialmente con el 23% del ITBIS y el 19% de los dividendos. Su importante contribución fiscal refuerza su posición como motor económico y soporte clave de las finanzas públicas.



**17%**  
ISR Personas  
Jurídicas



**10%**  
ISR  
Asalariados



**23%**  
ITBIS



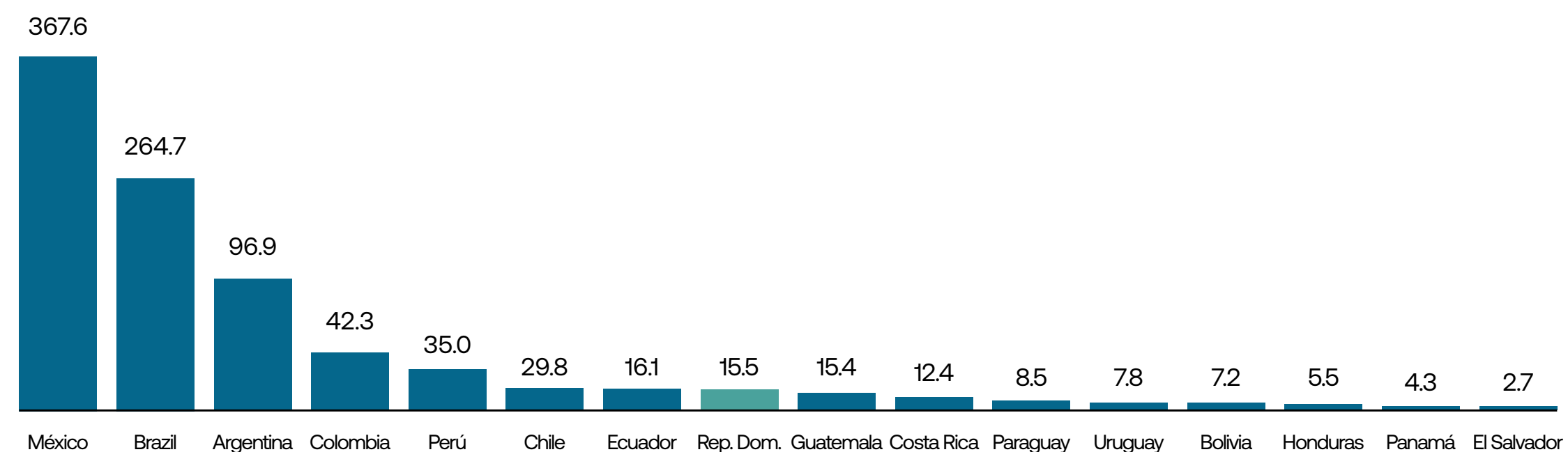
**19%**  
Dividendos



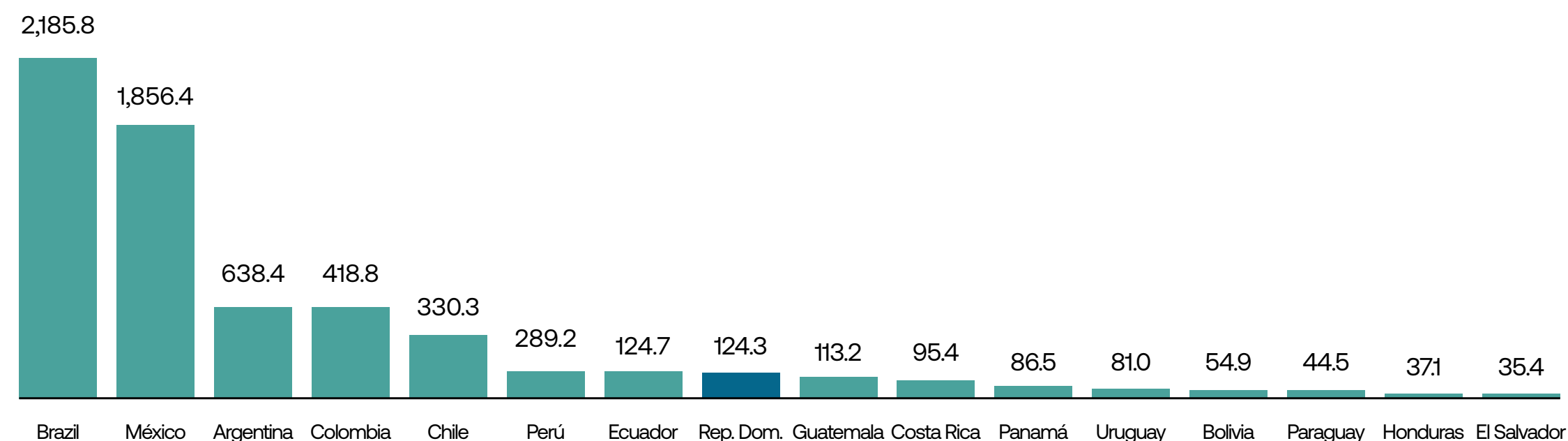
**10%**  
Participación en el Valor  
Agregado Nacional

# Producto Interno Bruto

**Producto Interno Bruto - Manufactura** // En mil millones de dólares nominales, 2024



**Producto Interno Bruto - Total** // En mil millones de dólares nominales, 2024



Con un Producto Interno Bruto manufacturero de US\$15.5 mil millones, la República Dominicana ocupa la 8ª posición en Latinoamérica y es la mayor en Centroamérica y el Caribe, superando a Guatemala, Costa Rica, Panamá, Honduras y El Salvador.

Este posicionamiento refleja la competitividad del sector y su rol como generador de valor agregado en la subregión.

# 12.5%

## Aporte de la manufactura al PIB dominicano

Una participación alineada con el promedio latinoamericano, que confirma el rol de la manufactura como pilar de la economía nacional en el contexto regional.

### Contexto Global

Hoy se observa una tendencia global en la que los países retoman el rol del Estado como orientador de la estructura productiva. Este enfoque, impulsado por la necesidad de resiliencia, seguridad económica y sostenibilidad, refuerza el papel de la industria manufacturera como motor del desarrollo.

Mediante políticas industriales activas, los países impulsan la productividad, fortalecen los encadenamientos productivos, fomentan la innovación y generan empleo de mayor calidad.

En un contexto de reconfiguración geopolítica, transición energética y nearshoring, estas políticas han ganado relevancia. Países como Estados Unidos, la Unión Europea, China, India, Brasil y México han implementado planes para fortalecer sus sectores productivos, atraer inversiones y aumentar el contenido nacional.

Para la República Dominicana, **adoptar una política industrial explícita y coordinada** es una necesidad estratégica para alcanzar los objetivos del META RD 2036.